



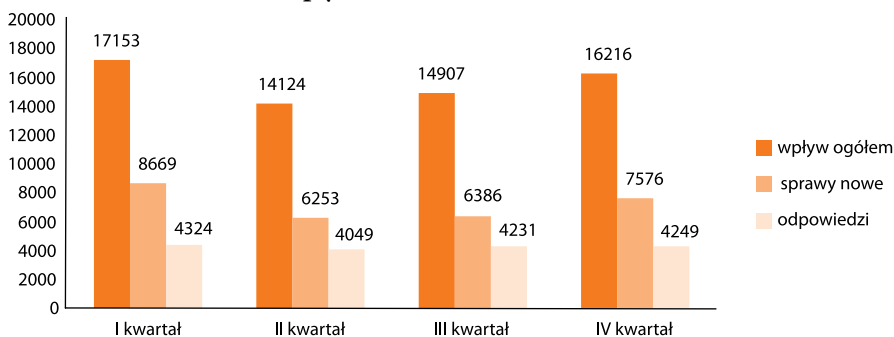
Załącznik Nr 1. Dane informacyjno-statystyczne

Wpływ spraw do Rzecznika Praw Obywatelskich

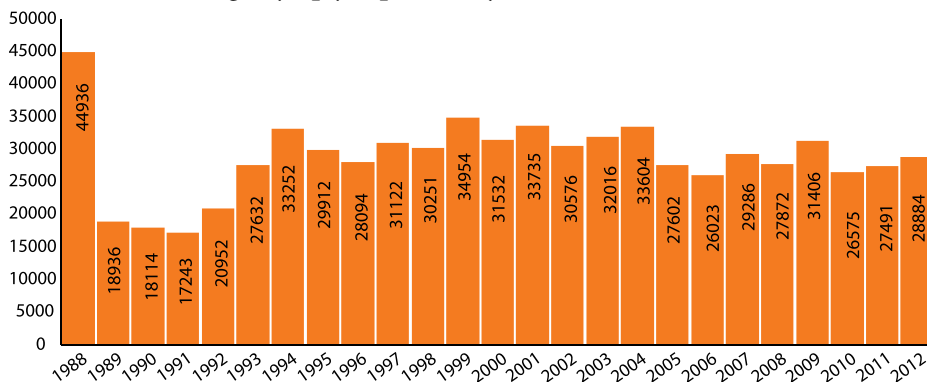
	2011 1.01. – 31.12.	2012 1.01. – 31.12.	%	Cały okres funkcjonowania instytucji RPO (1.01.1988 – 31.12.2012)
Wpływ ogółem	58 277	62 400	+7,1	1 221 019
Liczba nowych spraw	27 491	28 884	+5,1	722 000
Liczba odpowiedzi na wystąpienia RPO	16 972	16 853	-0,7	402 698

W 2012 roku w Biurze RPO przyjęto 6 251 interesantów oraz przeprowadzono 29 633 rozmowy telefoniczne, udzielając wyjaśnień i porad.

Wpływ w Biurze RPO w 2012 r.



Ogólny wpływ spraw nowych w latach 1988–2012



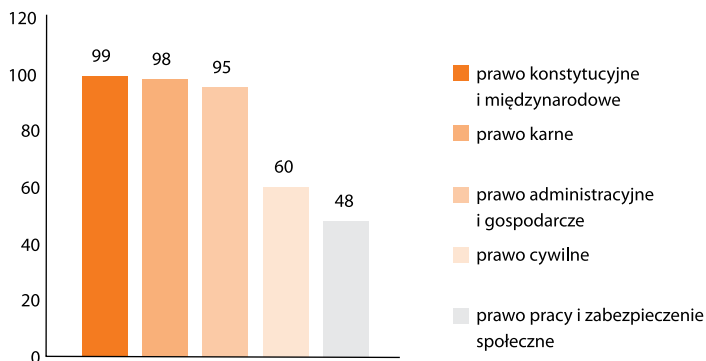


Rzecznik Praw Obywatelskich skierowała:	2012
1) wystąpień problemowych	292
– w tym o podjęcie inicjatywy prawodawczej	151
2) wniosków do Trybunału Konstytucyjnego o stwierdzenie niezgodności przepisów z aktem wyższego rzędu	19
3) zawiadomień do Trybunału Konstytucyjnego o przystąpieniu do postępowania ze skargi konstytucyjnej	12
4) pytań prawnych do Sądu Najwyższego	6
5) kasacji	43
6) skarg kasacyjnych do Sądu Najwyższego w sprawach cywilnych	2
7) skarg kasacyjnych do Sądu Najwyższego w sprawach pracy	1
8) skarg o stwierdzenie niezgodności z prawem prawomocnego orzeczenia	1
9) skarg kasacyjnych do Naczelnego Sądu Administracyjnego	2
10) wniosków do Naczelnego Sądu Administracyjnego o wykładnię przepisów	2
11) skarg do Wojewódzkich Sądów Administracyjnych	23
12) przystąpił do postępowania sądowego	8
13) przystąpił do postępowania administracyjnego	11

Spośród 422 wystąpień o charakterze generalnym i szczególnych środków zaskarżenia skierowanych przez Rzecznika w 2012 roku najwięcej dotyczyło spraw z zakresu:

Problematyka	Liczba	%
prawo konstytucyjne i międzynarodowe	99	23,5
prawo karne	98	23,2
prawo administracyjne i gospodarcze	95	22,5
prawo cywilne	60	14,2
prawo pracy i zabezpieczenie społeczne	48	11,4

Problematyka rozkład wystąpień generalnych



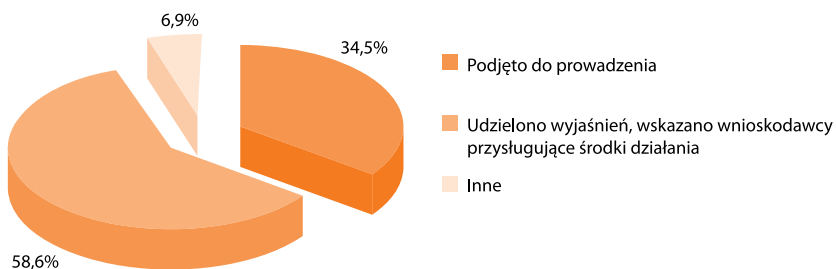


Sprawy rozpatrzone w 2012 roku

W okresie objętym Informacją rozpatrzono 32 224 sprawy, w tym:

1	Sposób rozpatrzenia sprawy		Liczba	%
	2		3	4
Podjęto do prowadzenia	1	Razem	11 094	34,5
	2	podjęto do prowadzenia w tym: z inicjatywy RPO	8 670 527	27,0
	3	w ramach wystąpienia o charakterze generalnym	2 424	7,5
Udzielono wyjaśnień, wskazano wnioskodawcy przysługujące środki działania	4	Razem	18 882	58,6
	5	udzielono wyjaśnień, wskazano wnioskodawcy przysługujące środki działania	18 882	58,6
Inne	6	Razem	2 248	6,9
	7	przekazano wniosek wg. właściwości	529	1,6
	8	zwrócono się do wnioskodawcy o uzupełnienie wniosku	652	2,0
	9	nie podjęto ⁹⁶⁷	1067	3,3
Łącznie		32 224	100,0	

Sposób rozpatrzenia spraw w 2012 r.



Spśród 32 224 spraw rozpatrzonych najczęściej było spraw z zakresu:

Problematyka	Liczba	%
prawo karne	12 211	37,9
prawo cywilne	6 635	20,6
prawo pracy i zabezpieczenie społeczne	5 129	16,0
prawo administracyjne i gospodarcze	5 073	15,7
prawo konstytucyjne i międzynarodowe	2 743	8,5
inne	433	1,3

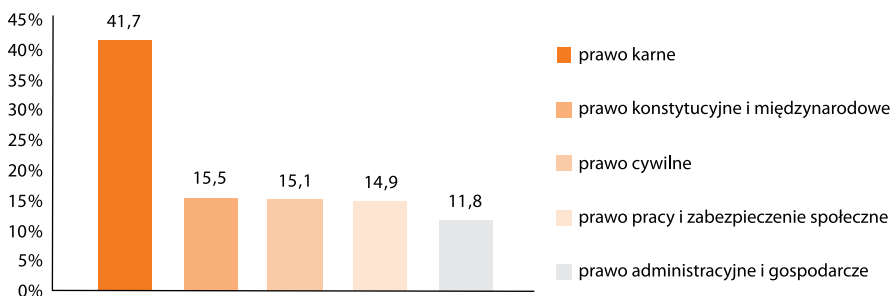
⁹⁶⁷ Przekazane Rzecznikowi do wiadomości wystąpienia kierowane do innych organów i pisma niezrozumiałej treści.



Z 32 224 spraw rozpatrzonych w 2012 roku podjęto do prowadzenia 11 094,
w tym najwięcej było spraw z zakresu:

Problematyka	Liczba	%
prawo karne	4623	41,7
prawo konstytucyjne i międzynarodowe	1719	15,5
prawo cywilne	1676	15,1
prawo pracy i zabezpieczenie społeczne	1651	14,9
prawo administracyjne i gospodarcze	1311	11,8
inne	114	1,0

Przedmiotowy rozkład spraw podjętych

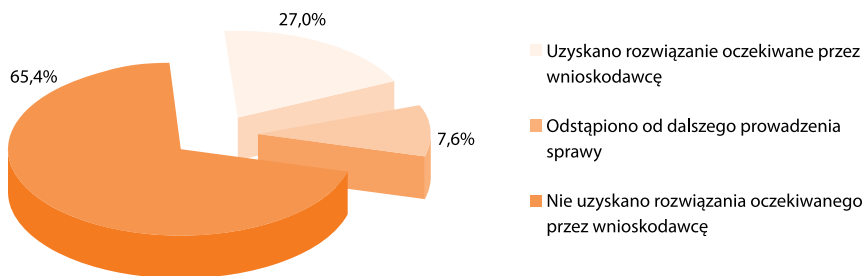


Zakończono postępowanie w 10 227 sprawach podjętych w roku 2012 i latach poprzednich.

Efekty	Sposób zakończenia postępowania		Liczba	%
1	2		3	4
Uzyskano rozwiązanie oczekiwane przez wnioskodawcę i Rzecznika Praw Obywatelskich	1	Razem (2+3)	2756	27,0
	2	Zasadność zarzutów wnioskodawcy	1051	10,3
	3	Uwzględnienie wystąpienia generalnego RPO	1705	16,7
Odstąpiono od dalszego prowadzenia sprawy	4	Razem (5+6)	777	7,6
	5	Toczące się postępowanie w sprawie (niewyczerpany tryb)	387	3,8
	6	Rezygnacja RPO z dalszego prowadzenia sprawy (obiektywne przyczyny)	390	3,8
Nie uzyskano rozwiązania oczekiwanego przez wnioskodawcę	7	Razem (8+9+10)	6694	65,4
	8	Niepotwierdzenie się zarzutów wnioskodawcy	6001	58,6
	9	Niewzględnienie wystąpienia generalnego RPO	604	5,9
	10	Wyczerpanie przez RPO możliwości działania	89	0,9
Razem			10 227	100,0



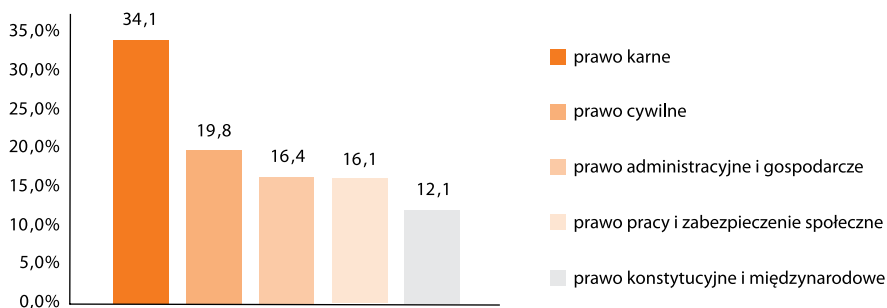
Zakończenie spraw podjętych



Przedmiot nowych spraw (wniosków) w 2012 r.

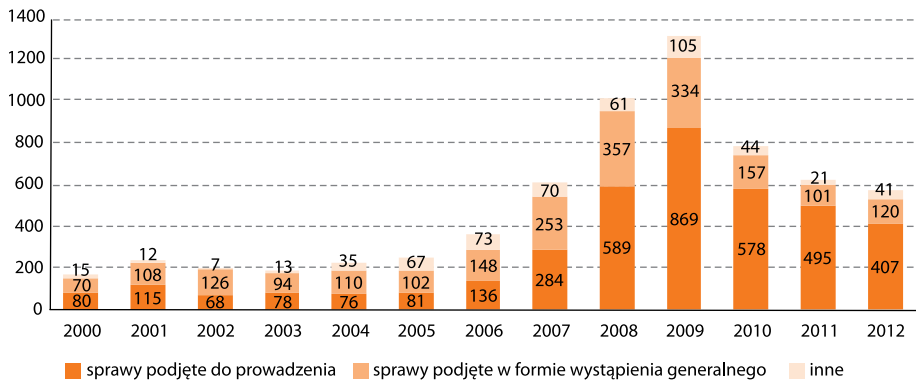
Problematyka	Liczba	%
1 prawo konstytucyjne i międzynarodowe	3507	12,1
2 prawo karne	9852	34,1
3 prawo pracy i zabezpieczenie społeczne	4659	16,1
4 prawo cywilne	5707	19,8
5 prawo administracyjne i gospodarcze	4736	16,4
6 Krajowy Mechanizm Prewencji	184	0,7
7 inne	239	0,8
8 Razem	28 884	100,0

Wiodące problematyki spraw nowych w 2012 r.

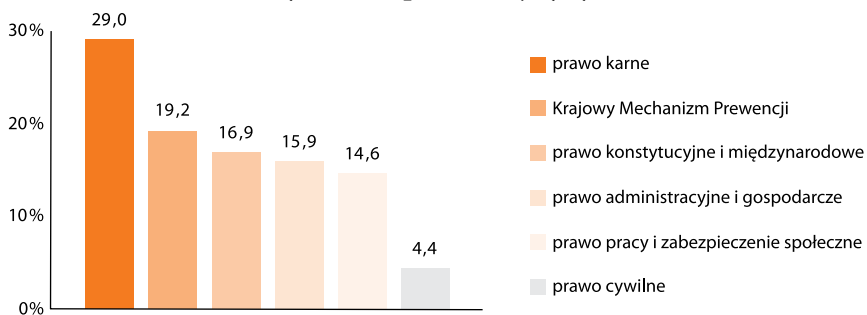




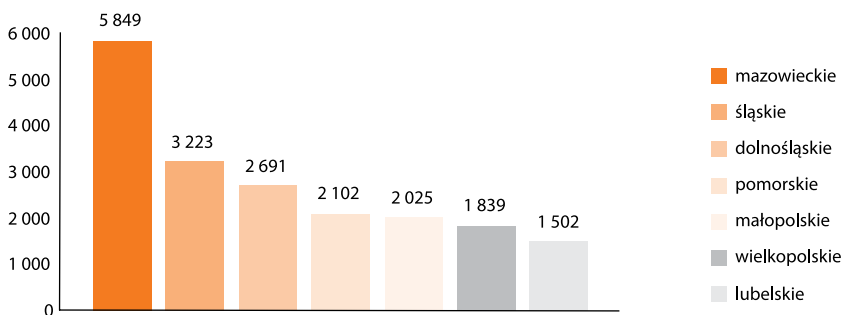
Sprawy rozpatrzone z inicjatywy Rzecznika



Problemy rozkład spraw z inicjatywy Rzecznika

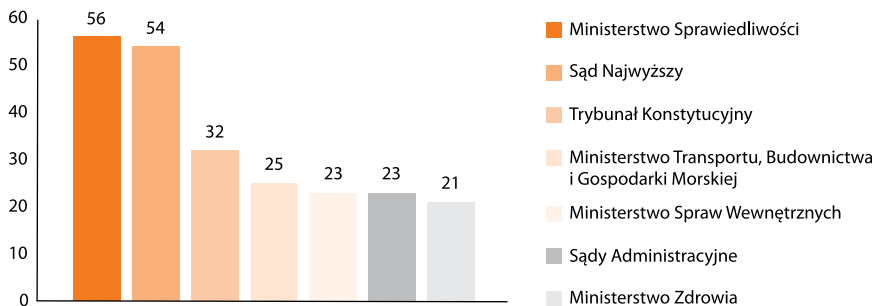


Największy wpływ spraw nowych z poszczególnych województw

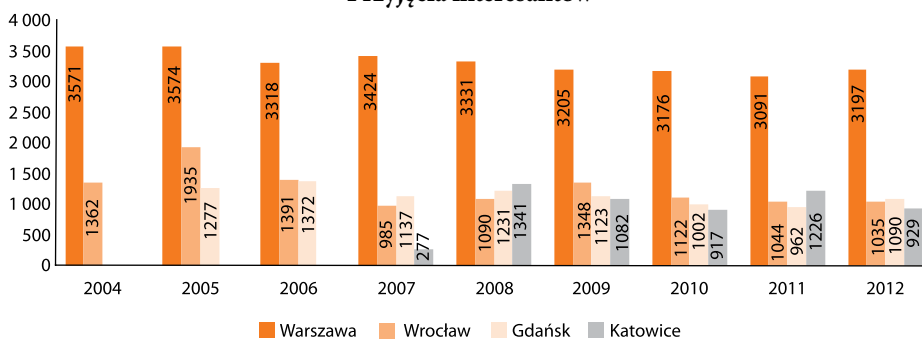




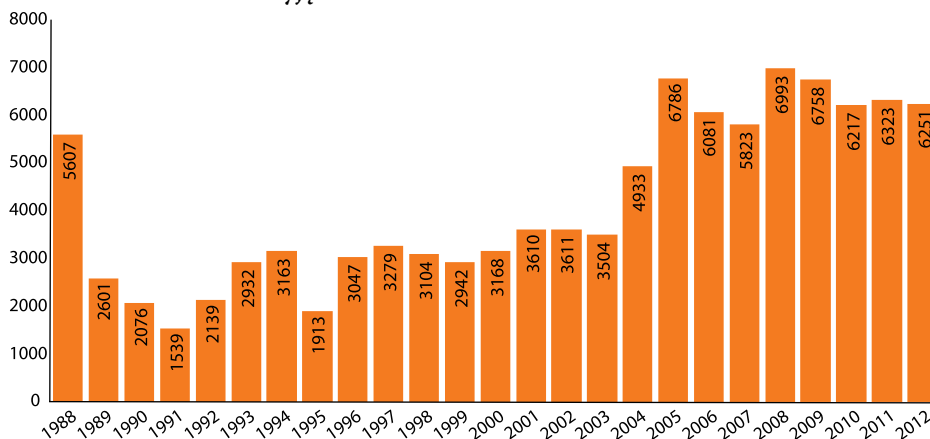
Wiodący adresaci wystąpień Rzecznika



Przyjęcia interesantów

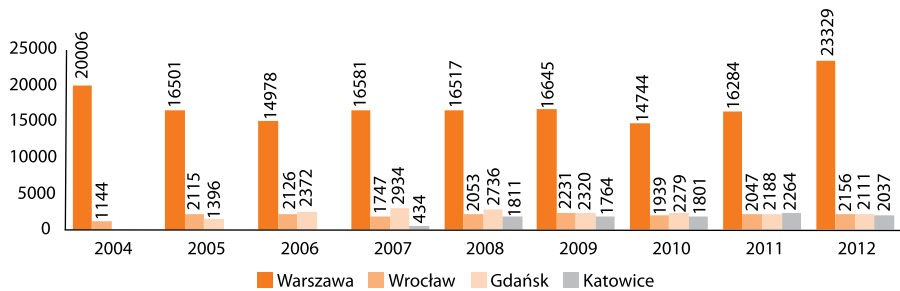


Przyjęcia interesantów w latach 1988–2012

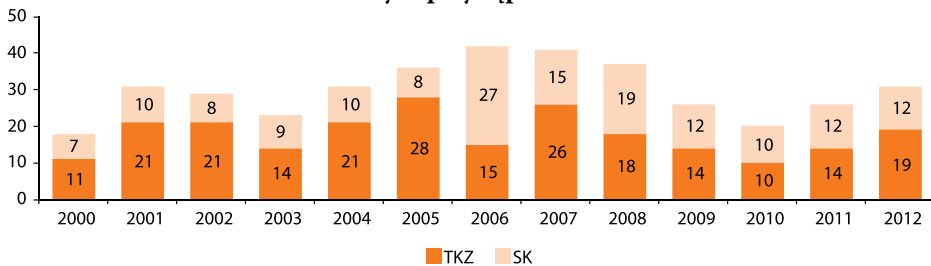




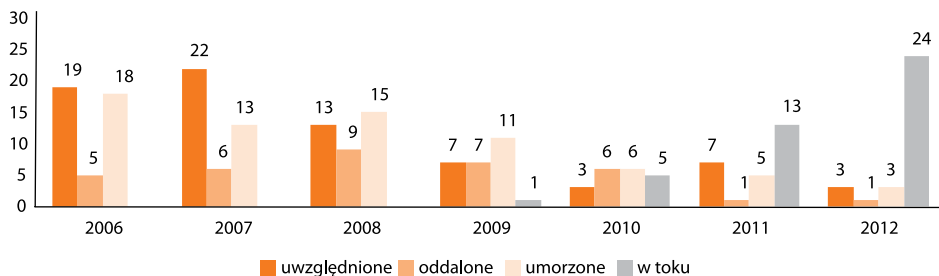
Porady udzielane telefonicznie



Wnioski do Trybunału Konstytucyjnego oraz skargi konstytucyjne, do których przystąpił Rzecznik



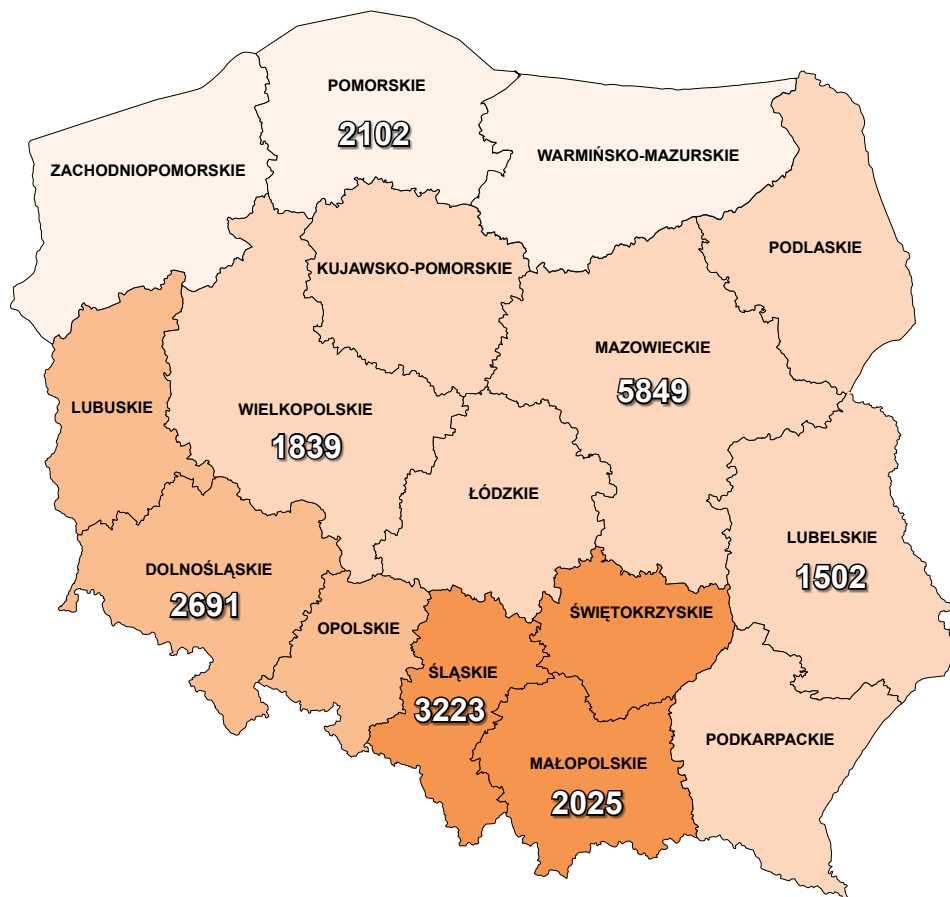
Rozpatrzenie przez Trybunał Konstytucyjny wniosków o stwierdzenie niezgodności przepisów z Konstytucją oraz skarg konstytucyjnych, do których przystąpił Rzecznik w poszczególnych latach⁹⁶⁸



⁹⁶⁸ Stan na dzień 31 grudnia 2012 r.

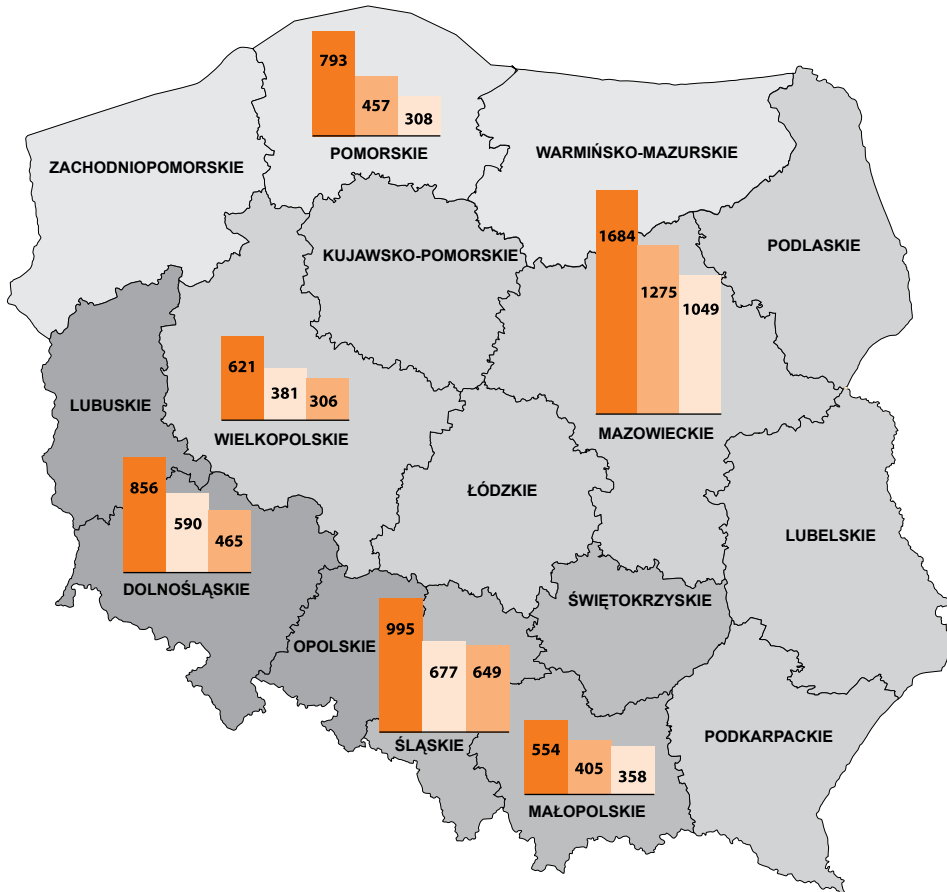


Największy wpływ spraw nowych z poszczególnych województw w 2012 r.









Wiodące problematyki spraw nowych, w województwach,
z których był największy wpływ w 2012 r.



- prawo karne
- prawo cywilne
- prawo administracyjne i gospodarcze

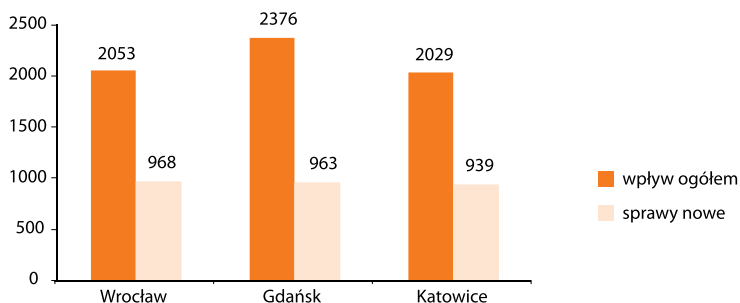
Biura Pełnomocników Terenowych



-  Zespół Terenowy we Wrocławiu powołany 2 sierpnia 2004 r.
-  Zespół Terenowy w Gdańsku powołany 16 maja 2005 r.
-  Zespół Terenowy w Katowicach powołany 14 września 2007 r.
-  RPO w Warszawie



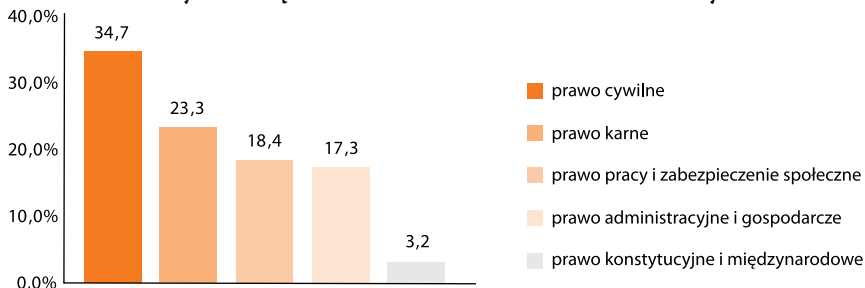
Wpływ spraw w Biurach Pełnomocników



Największy wpływ nowych wniosków w Biurach Pełnomocników Terenowych dotyczył spraw z zakresu:

Problematyka	Liczba	%
prawo cywilne	996	34,7
prawo karne	669	23,3
prawo pracy i zabezpieczenie społeczne	529	18,4
prawo administracyjne i gospodarcze	495	17,3
prawo konstytucyjne i międzynarodowe	91	3,2

Problematyki wiodące w Biurach Pełnomocników Terenowych RPO



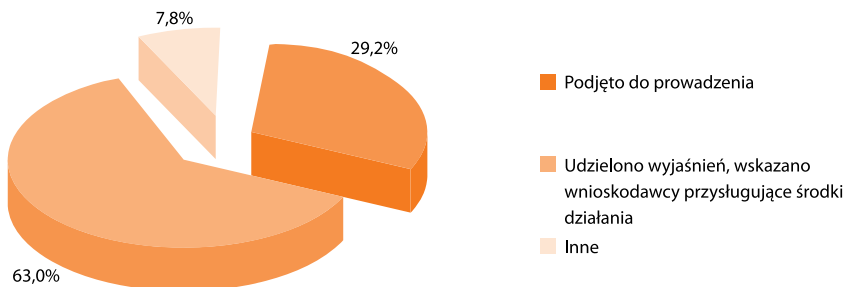
W okresie objętym Informacją w Biurach Pełnomocników Terenowych rozpatrzone 3199 nowych spraw, w tym:

Sposób rozpatrzenia	Liczba	%
– podjęto do prowadzenia	933	29,2
– udzielono wyjaśnień, wskazano wnioskodawcy przysługujące mu środki działania	2017	63,0
– przekazano wniosek wg właściwości	71	2,2
– zwrócono się o uzupełnienie wniosku	30	1,0
nie podjęto ⁹⁶⁹	148	4,6

⁹⁶⁹ Przekazane Rzecznikowi do wiadomości wystąpienia kierowane do innych organów i pisma niezrozumiałej treści.



Rozpatrzenie spraw w Biurach Pełnomocników Terenowych RPO



W Biurach Pełnomocników Terenowych RPO zakończono postępowanie w 906 sprawach podjętych w 2012 r. i w latach poprzednich.

Efekty	Sposób zakończenia postępowania		Liczba	%
1	2		3	4
Uzyskano rozwiązanie oczekiwane przez wnioskodawcę	1	Razem (2+3)	202	22,3
	2	Zasadność zarzutów wnioskodawcy	182	20,1
	3	Uwzględnienie wystąpienia generalnego RPO	20	2,2
Odstąpiono od dalszego prowadzenia sprawy	4	Razem (5+6)	67	7,4
	5	Toczące się postępowanie w sprawie (niewyczerpany tryb)	40	4,4
	6	Rezygnacja RPO z dalszego prowadzenia sprawy (obiektywne przyczyny)	27	3,0
Nie uzyskano rozwiązania oczekiwanego przez wnioskodawcę	7	Razem (8+9+10)	637	70,3
	8	Niepotwierdzenie się zarzutów wnioskodawcy	558	61,6
	9	Nieuwzględnienie wystąpienia generalnego RPO	8	0,9
	10	Wyczerpanie przez RPO możliwości działania	71	7,8
Razem			906	100,0

Zakończenie spraw podjętych w Biurach Pełnomocników Terenowych RPO

