

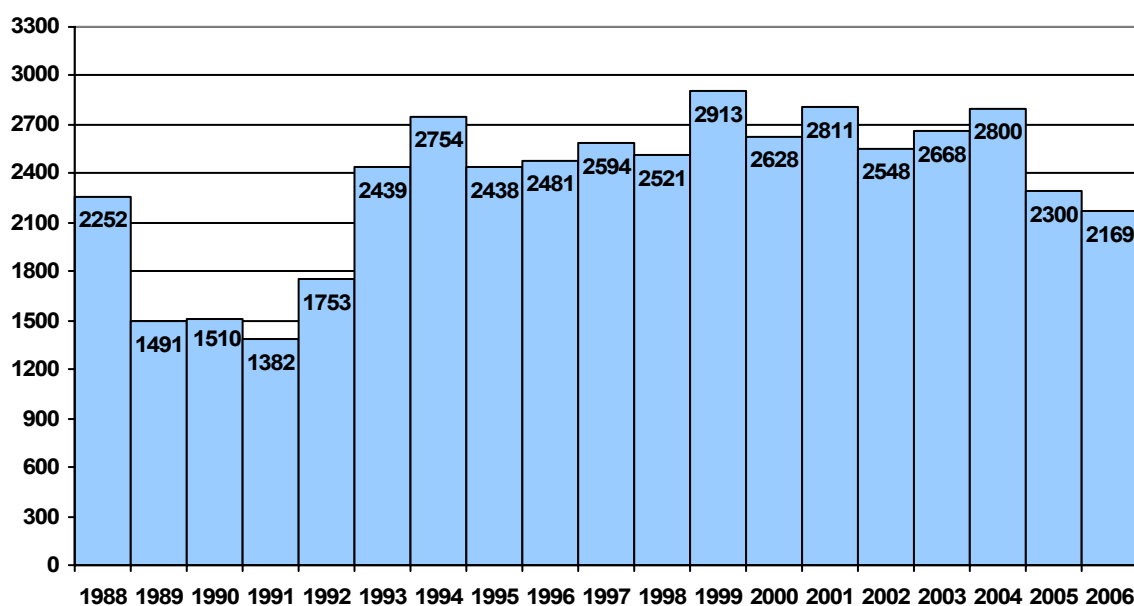
Dane informacyjno-statystyczne

Wpływ spraw do Rzecznika Praw Obywatelskich

	2005 1.01. – 31.12.	2006 1.01. – 31.12.	Cały okres funkcjonowania instytucji RPO (1.01.1988 – 31.12.2006)
Wpływ ogółem	51 643	49 387	859 464
W tym nowe sprawy	27 602	26 023	550 486
Liczba odpowiedzi na wystąpienia Rzecznika	20 875	18 157	287 230

W 2006 roku w Biurze RPO przyjęto 6 081 interesantów oraz przeprowadzono 19 476 rozmów telefonicznych, udzielając wyjaśnień i porad.

Średniomiesięczny wpływ spraw nowych w latach 1988-2006

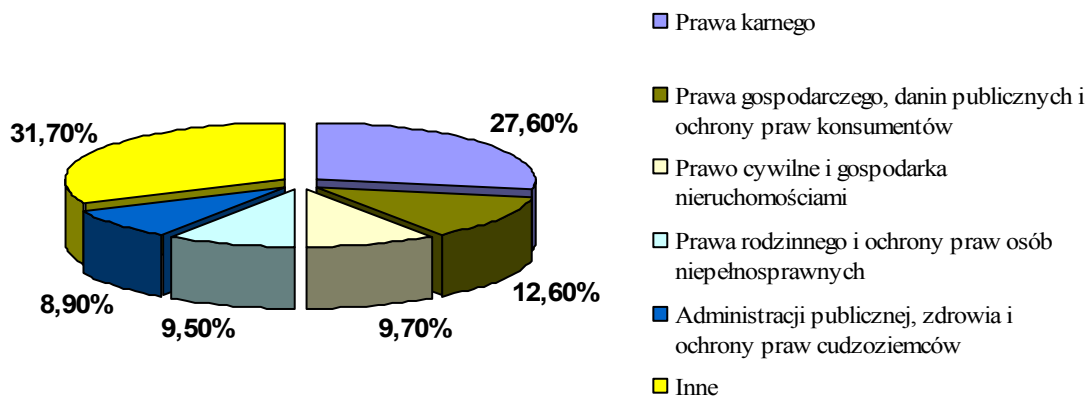


Rzecznik Praw Obywatelskich skierował:	2005	2006
1) wystąpień problemowych	244	316
– w tym o podjęcie inicjatywy prawodawczej	89	122
2) wniosków do Trybunału Konstytucyjnego o stwierdzenie niezgodności przepisów z aktem wyższego rzędu	28	15
3) zawiadomień do Trybunału Konstytucyjnego o przystąpieniu do postępowania ze skargi konstytucyjnej	8	27
4) pytań prawnych do Sądu Najwyższego	10	6
5) kasacji	87	78
6) skarg kasacyjnych do Sądu Najwyższego w sprawach pracy	1	-
7) skarg o stwierdzenie niezgodności z prawem prawomocnego orzeczenia (prawo cywilne)	3	-
8) skarg o stwierdzenie niezgodności z prawem prawomocnego orzeczenia (prawo pracy)	1	2
9) skarg kasacyjnych do Naczelnego Sądu Administracyjnego	5	7
10) wniosków do Naczelnego Sądu Administracyjnego o wykładnię przepisów	-	2
11) skarg do Wojewódzkich Sądów Administracyjnych	12	11
12) wniosków o unieważnienie orzeczenia	1	1
13) przystąpił do postępowania sądowego	7	15
14) przystąpił do postępowania administracyjnego	-	5

Spośród 485 wystąpień o charakterze generalnym i szczególnych środków zaskarżenia skierowanych przez Rzecznika w 2006 roku najwięcej dotyczyło spraw z zakresu:

– prawa karnego	27,6 %	tj. 134 wystąpienia
– prawa gospodarczego, danin publicznych i ochrony praw konsumenta	12,6 %	tj. 61 wystąpień
– prawa cywilnego i gospodarki nieruchomościami	9,7 %	tj. 47 wystąpień
– prawa rodzinnego	9,5 %	tj. 46 wystąpień
– administracji publicznej, zdrowia i ochrony praw cudzoziemców	8,9 %	tj. 43 wystąpienia

Problemowy rozkład wystąpień generalnych

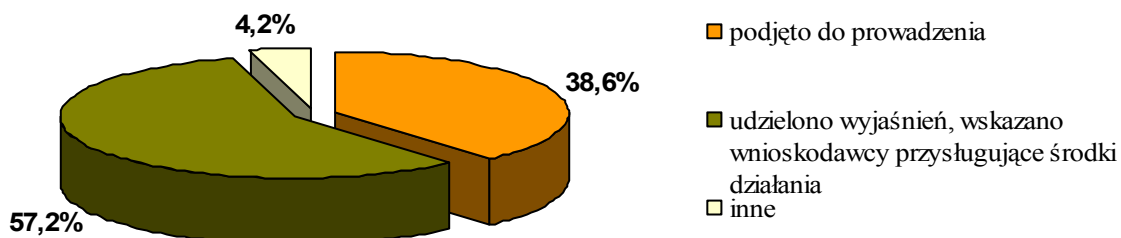


Sprawy rozpatrzone w 2006 roku

W okresie objętym Informacją rozpatrzono 31 089 nowych spraw indywidualnych, w tym:

– podjęto do prowadzenia	11 997 spraw
w tym, w ramach wystąpienia o charakterze generalnym	1226 spraw
– udzielono wyjaśnień, wskazano wnioskodawcy przysługujące mu środki działania	17 798 spraw
– przekazano wnioski wg właściwości	357 spraw
– zwrócono się o uzupełnienie wniosku	429 spraw
– nie podjęto*	508 spraw

Sposób rozpatrzenia spraw w 2006 r.



* Przekazane Rzecznikowi do wiadomości wystąpienia kierowane do innych organów i pisma niezrozumiałej treści.

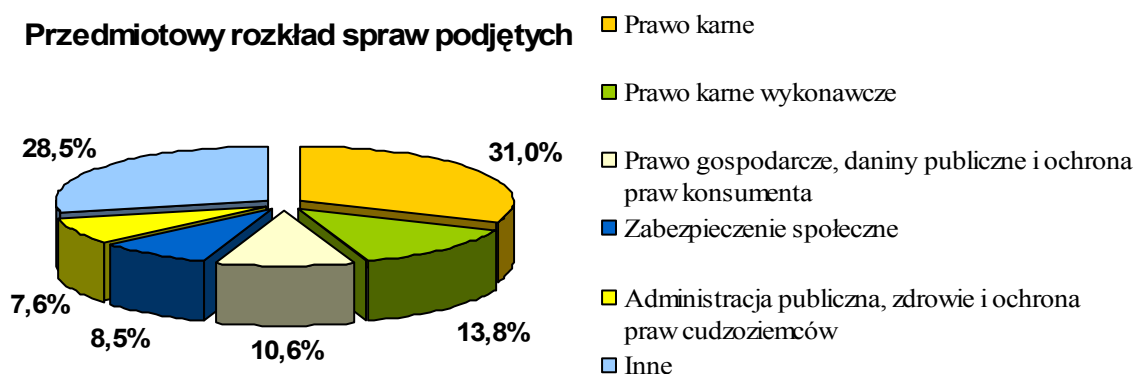
Spośród 31 089 spraw rozpatrzonych najwięcej było spraw z zakresu:

– prawa karnego	22,0 % tj. 6847 spraw
– zabezpieczenia społecznego	9,9 % tj. 3076 spraw
– prawa cywilnego i gospodarki nieruchomościami	9,3 % tj. 2877 spraw
– prawa gospodarczego, danin publicznych i ochrony praw konsumenta	9,2 % tj. 2871 spraw
– prawa karnego wykonawczego	8,5 % tj. 2633 sprawy
– prawa administracyjnego i spraw mieszkaniowych	7,2 % tj. 2245 spraw

*Z 31 089 spraw rozpatrzonych w 2006 roku podjęto do prowadzenia 11 997,
w tym najwięcej było spraw z zakresu:*

– prawa karnego	3714 spraw	tj. 31,0%
– prawa karnego wykonawczego	1660 spraw	tj. 13,8%
– prawa gospodarczego, danin publicznych i ochrony praw konsumenta	1273 sprawy	tj. 10,6%
– zabezpieczenia społecznego	1023 sprawy	tj. 8,5%
– prawa administracyjnego i spraw mieszkaniowych	908 spraw	tj. 7,6%

Przedmiotowy rozkład spraw podjętych



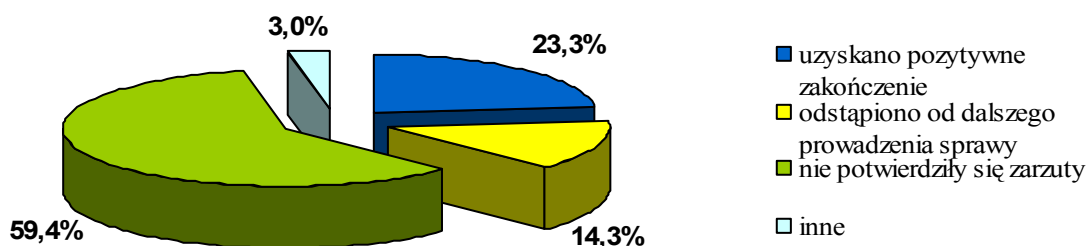
W 2006 roku zakończono postępowanie w 11 793 sprawach podjętych.

Spośród 11 793 spraw zakończonych:

- 1. uzyskano rozwiązanie pozytywne** w **23,3%**
ze względu na:
 - zasadność zarzutów wnioskodawcy w 12,6%
 - uwzględnienie wystąpienia generalnego Rzecznika w 10,7%
- 2. odstąpiono od dalszego prowadzenia sprawy** w **14,3%**

ze względu na:	
- toczące się postępowanie w sprawie	w 7,1%
- upływ czasu	w 0,1%
- nieodwracalne skutki prawne	w 0,1%
- inne względy obiektywne- rezygnacja RPO z dalszego prowadzenia sprawy	w 7,0%
3. nie uzyskano rozwiązania pozytywnego	w 62,4%
ze względu na:	
-niepotwierdzenie się zarzutów wnioskodawcy	w 59,4%
-nieuwzględnienie wystąpienia generalnego RPO	w 2,7%
-z powodu wyczerpania przez RPO możliwości działania	w 0,3%

Zakończenie spraw podjętych



Określenie „rozwiązanie pozytywne” oznacza rozwiązanie indywidualnego problemu zgodnie z oczekiwaniem wnioskodawcy.

Przedmiot nowych spraw (wniosków) w 2006 r. (26 023 – 100%)

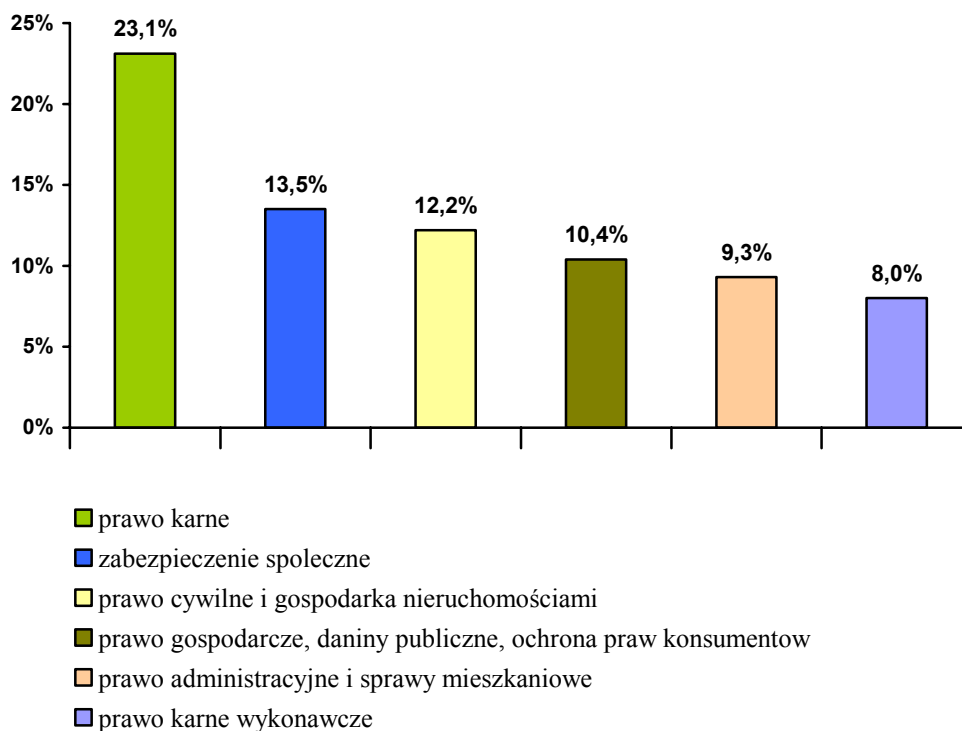
Prawo konstytucyjne i międzynarodowe	2,9%
Prawo karne	23,1%
Zabezpieczenie społeczne	13,5%
Prawo cywilne i gospodarka nieruchomościami	12,2%
Prawo administracyjne i sprawy mieszkaniowe	9,3%
Prawo gospodarcze, daniny publiczne i ochrona praw konsumenta	10,4%
Prawo karne wykonawcze	8,0%
Prawo pracy	5,5%
Prawa żołnierzy i funkcjonariuszy służb publicznych	1,8%
Administracja publiczna, zdrowie i ochrona praw	5,8%

cudzoziemców

Prawo rodzinne i ochrona praw osób niepełnosprawnych 6,1%

Inne 1,4%

Problematyki dominujące w 2006 r.




Od 2 sierpnia 2004 r. działa Zespół Terenowy we Wrocławiu, kierowany przez Pełnomocnika terenowego Rzecznika Praw Obywatelskich.

W 2006 r. wpływ ogółem do Zespołu Terenowego wyniósł 1922, w tym nowych spraw 946. 127 spraw przekazano do Biura w Warszawie. Z ogólnej liczby 6081 interesantów w Zespole Terenowym przyjęto 1391. Rozpatrzono 1162 sprawy.

Największy wpływ w Zespole Terenowym we Wrocławiu dotyczył spraw z zakresu:

- prawa administracyjnego i spraw mieszkaniowych 19,6 % tj. 185 spraw
- prawa karnego 15,9 % tj. 150 spraw
- prawa cywilnego i gospodarki nieruchomościami 15,8 % tj. 149 spraw
- zabezpieczenia społecznego 15,2 % tj. 144 sprawy
- administracji publicznej, zdrowia i ochrony praw 7,5 % tj. 71 spraw cudzoziemców

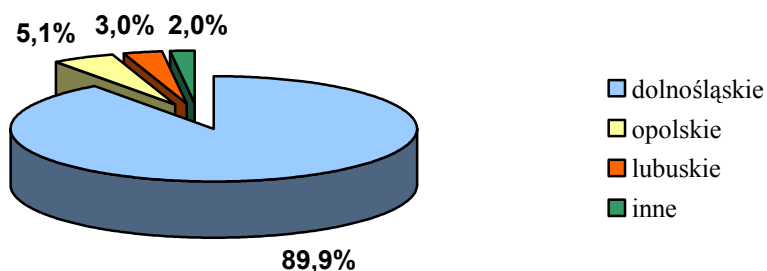
Problematyka dominująca w Zespole Terenowym we Wrocławiu



Wpływ spraw nowych z poszczególnych województw w Zespole Terenowym we Wrocławiu przedstawiał się następująco:

1. dolnośląskie	851 spraw	tj. 89,9 %
2. opolskie	48 spraw	tj. 5,1 %
3. lubuskie	28 spraw	tj. 3,0 %
4. inne	21 spraw	tj. 2,0 %

Wpływ spraw nowych z poszczególnych województw do ZT we Wrocławiu



W 2005 r. w Zespole Terenowym we Wrocławiu rozpatrzono 1162 sprawy w tym :

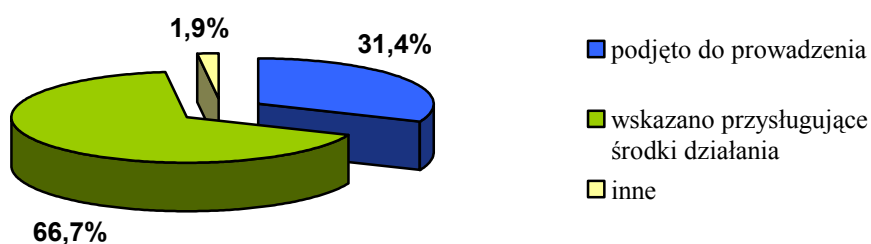
– podjęto do prowadzenia **	365 spraw	tj. 31,4 %
– poprzestano na wskazaniu wnioskodawcy	775 spraw	tj. 66,7 %

**) Pojęcie "sprawy podjętej do prowadzenia" dotyczy spraw wskazujących na możliwe istnienie naruszenia praw obywatelskich, w sprawach tych Rzecznik prowadzi postępowanie wyjaśniające.

przysługujących mu środków działania

- przekazano wnioski wg. właściwości 12 spraw tj. 1,0 %
- zwrócono się do wnioskodawcy o uzupełnienie wniosku 10 spraw tj. 0,9 %

Rozpatrzenie spraw w ZT we Wrocławiu

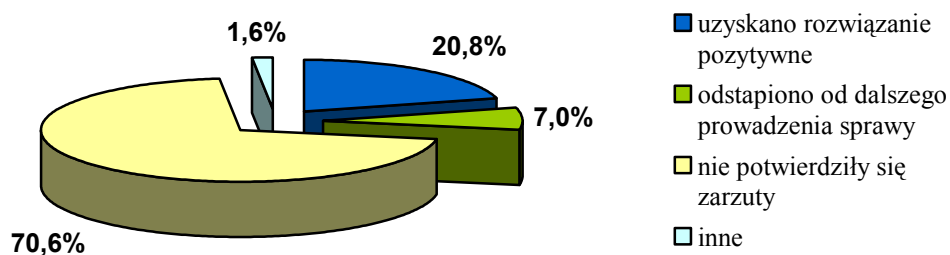


W 2006 r. w Zespole Terenowym we Wrocławiu zakończono postępowanie w 371 sprawach podjętych

Spośród 371 spraw zakończonych:

1. uzyskano rozwiązanie pozytywne w 20,8%
2. odstąpiono od dalszego prowadzenia sprawy w 7,0%
3. nie potwierdziły się zarzuty wnioskodawcy w 70,6%
4. inne w 1,6%

Zakończenie spraw podjętych w ZT we Wrocławiu



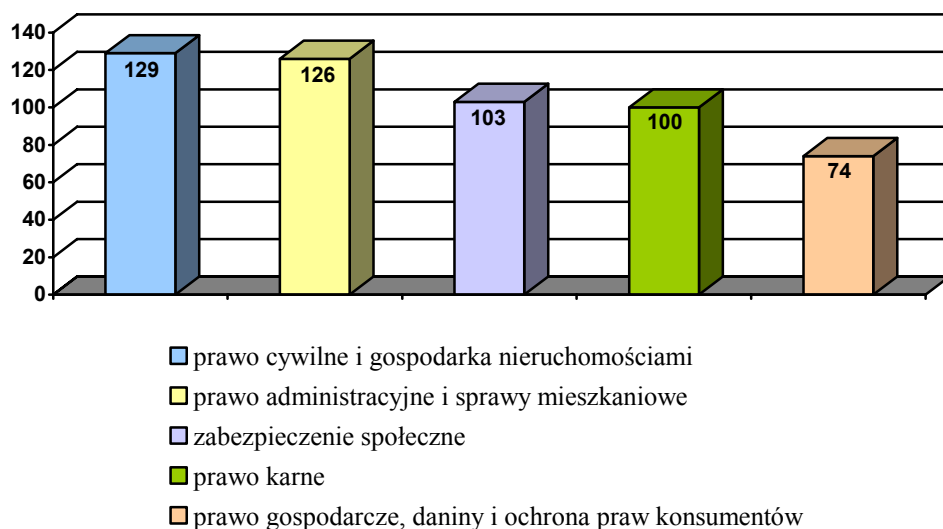
Od 16 maja 2005 r. działa Zespół Terenowy w Gdańsku, kierowany przez Pełnomocnika terenowego Rzecznika Praw Obywatelskich.

W 2006 r. wpływ ogółem do Zespołu Terenowego wyniósł 1869, w tym nowych spraw wpłynęło 744. 181 spraw przekazano do Biura w Warszawie. Z ogólnej liczby 6081 interesantów w Zespole Terenowym przyjęto 1372. Rozpatrzono 810 spraw.

Największy wpływ w Zespole Terenowym w Gdańsku dotyczył spraw z zakresu:

- prawa cywilnego i gospodarki nieruchomościami 17,3 % tj. 129 spraw
- prawa administracyjnego i spraw mieszkaniowych 16,9 % tj. 126 spraw
- zabezpieczenia społecznego 13,8 % tj. 103 sprawy
- prawa karnego 13,4 % tj. 100 spraw
- prawa gospodarczego, danin publicznych i ochrony 9,9 % tj. 74 sprawy
praw konsumenta

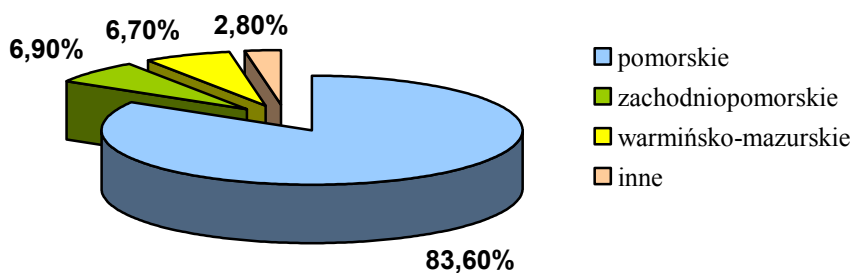
Problematyki dominujące w ZT w Gdańsku



Wpływ spraw nowych z poszczególnych województw w Zespole Terenowym w Gdańsku przedstawiał się następująco:

1. pomorskie 622 sprawy tj. 83,6 %
2. zachodniopomorskie 51 spraw tj. 6,9 %
3. warmińsko-mazurskie 50 spraw tj. 6,7 %
4. inne 21 spraw tj. 2,8 %

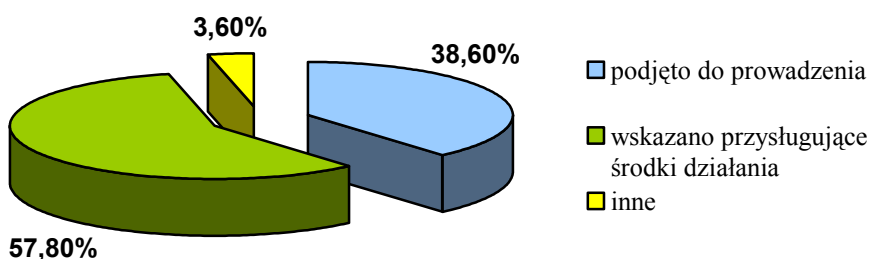
Wpływ spraw nowych z poszczególnych województw w ZT w Gdańsku



W 2006 r. w Zespole Terenowym w Gdańsku rozpatrzono 810 spraw w tym:

- podjęto do prowadzenia 313 spraw tj. 38,6 %
- podjęto sprawę w ramach wystąpienia o 2 sprawy tj. 0,2 %
charakterze generalnym
- porzeczano na wskazaniu wnioskodawcy 468 spraw tj. 57,8 %
przysługujących mu środków działania
- przekazano wnioski wg. właściwości 3 sprawy tj. 0,4 %
- zwrócono się do wnioskodawcy o uzupełnienie 17 spraw tj. 2,1 %
wniosku
- nie podjęto 7 spraw tj. 0,9 %

Rozpatrzenie spraw w ZT w Gdańsku

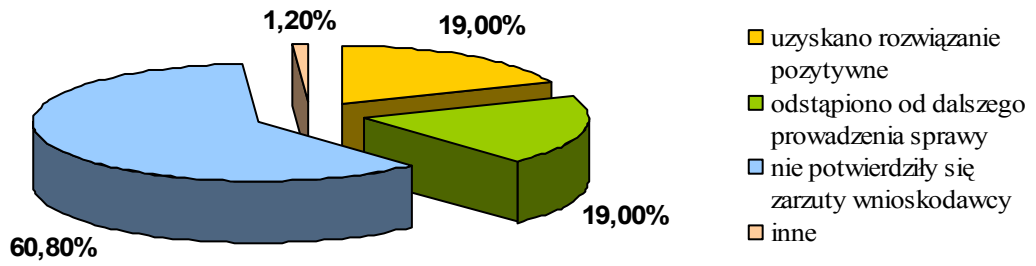


W 2006 r. w Zespole Terenowym w Gdańsku zakończono postępowanie w 331 sprawach podjętych

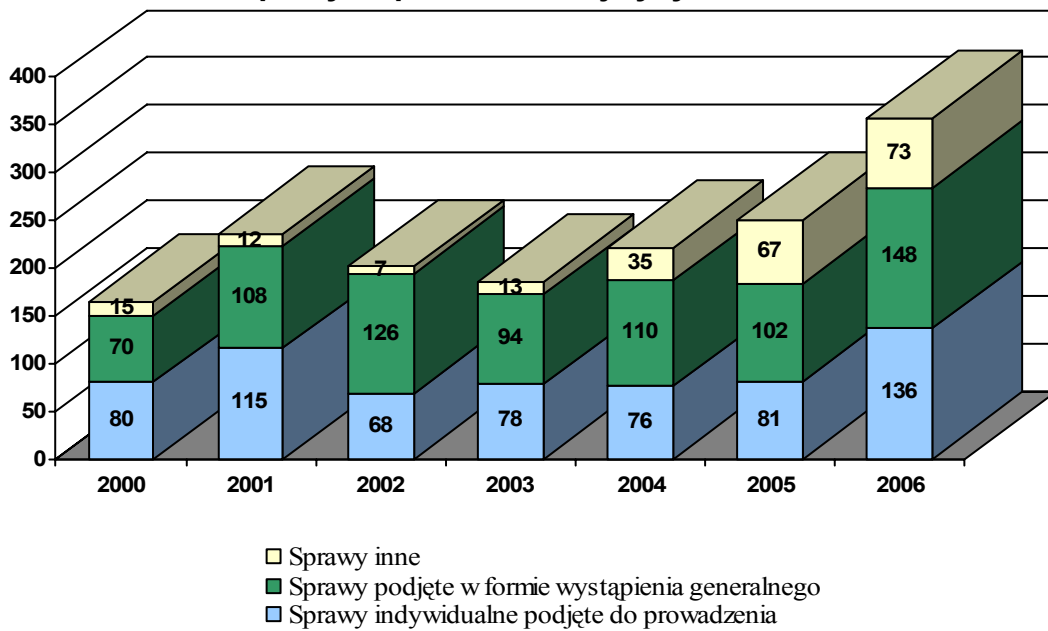
Spośród 331 spraw zakończonych:

1. uzyskano rozwiązanie pozytywne w 19,0%
2. odstąpiono od dalszego prowadzenia sprawy w 19,0%
3. nie potwierdziły się zarzuty wnioskodawcy w 60,8%
4. inne w 1,2%

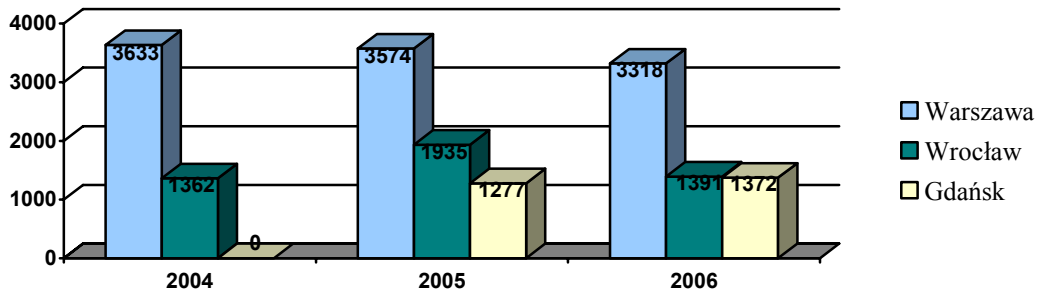
Zakończenie spraw podjętych w ZT w Gdańsku



Sprawy rozpatrzone z inicjatywy Rzecznika



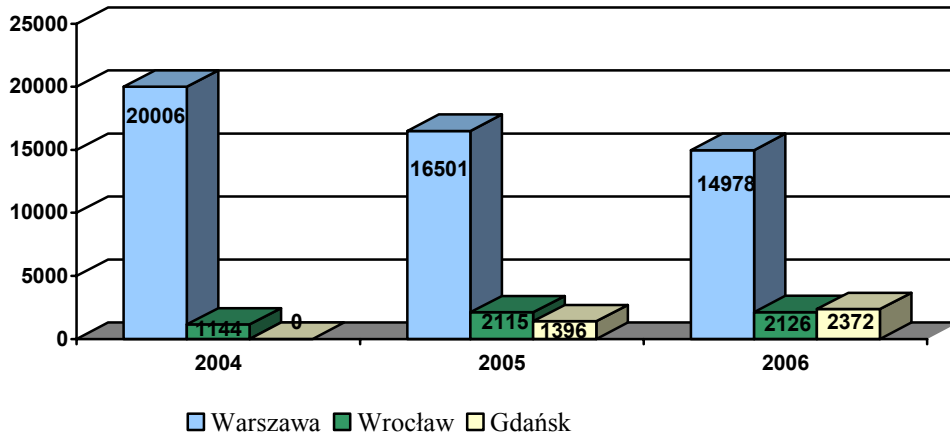
Przyjęcia interesantów w roku 2006



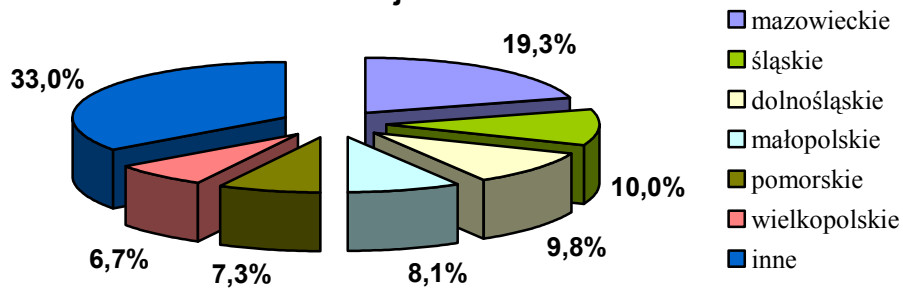
Zespół Terenowy we Wrocławiu powołano 2 sierpnia 2004 r.

Zespół Terenowy w Gdańsku powołano 16 maja 2005 r.

Porady telefoniczne



Największy wpływ spraw nowych z poszczególnych województw



Wiodący adresaci wystąpień Rzecznika

