

Dane informacyjno-statystyczne za styczeń 2012 r.

Tabela 1. Wpływ do Rzecznika Praw Obywatelskich.

	styczeń 2011	styczeń 2012	%	Cały okres funkcjonowania instytucji RPO (1.01.1988 - 31.01.2012)
Wpływ ogółem	4 890	6 665	+36,3	1 165 284
w tym nowe sprawy	2 115	3 741	+76,9	696 857
Liczba odpowiedzi na wystąpienia RPO	1 394	1 507	+8,1	387 352

W styczniu 2012 r. w Biurze RPO przyjęto 552 interesantów oraz przeprowadzono 2 174 rozmowy telefoniczne, udzielając wyjaśnień i porad. Wysłano 5398 pism w 4081 prowadzonych sprawach, ponadto zarejestrowano 118 apeli, listów otwartych, protestów bez oznaczenia wnioskodawcy.

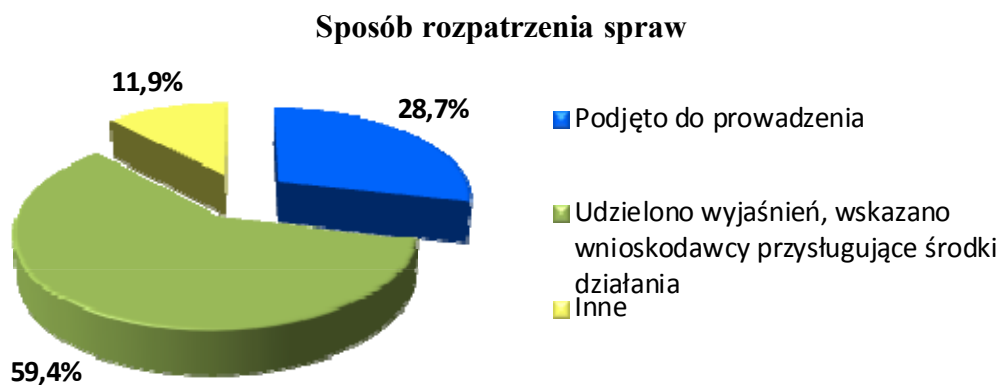
Tabela 2. Rzecznik Praw Obywatelskich skierował:

	styczeń 2012	2011
wystąpień problemowych	21	204
wniosków do Trybunału Konstytucyjnego o stwierdzenie niezgodności przepisów z przepisami wyższego rzędu	-	14
zawiadomień do Trybunału Konstytucyjnego o przystąpieniu do postępowania ze skargi konstytucyjnej	-	12
pytań prawnych do Sądu Najwyższego	-	7
kasacji w sprawach karnych	-	78
skarg kasacyjnych do Sądu Najwyższego w sprawach cywilnych	-	1
skarg kasacyjnych do Sądu Najwyższego w sprawach pracy	-	1
skarg o stwierdzenie niezgodności z prawem prawomocnego orzeczenia (prawo cywilne)	-	1

skarg kasacyjnych do Naczelnego Sądu Administracyjnego	-	2
wniosków do Naczelnego Sądu Administracyjnego o wykładnię przepisów	-	3
skarg do wojewódzkich sądów administracyjnych	2	10
przystąpił do postępowania sądowego	-	6
przystąpił do postępowania administracyjnego	-	4
Razem	23	343

Tabela 3. Sprawy rozpatrzone.

1	Sposób rozpatrzenia sprawy		Liczba	%
	2			
Podjęto do prowadzenia	1	Razem	856	28,7
	2	podjęto do prowadzenia ¹	691	23,2
	3	w ramach wystąpienia o charakterze generalnym	165	5,5
Udzielono wyjaśnień, wskazano wnioskodawcy przysługujące środki działania	4	Razem	1767	59,4
	5	udzielono wyjaśnień, wskazano wnioskodawcy przysługujące środki działania	1767	59,4
Inne	6	Razem	354	11,9
	7	przekazano wnioski wg. właściwości	37	1,2
	8	zwrócono się do wnioskodawcy o uzupełnienie wniosku	240	8,1
	9	nie podjęto ²	77	2,6
Razem	10		2977	100,0



¹ Pojęcie "sprawy podjętej do prowadzenia" dotyczy spraw wskazujących na możliwe istnienie naruszenia praw obywatelskich, w sprawach tych Rzecznik prowadzi postępowanie wyjaśniające (art. 8 ustawy o Rzeczniku Praw Obywatelskich).

² Przekazane Rzecznikowi do wiadomości wystąpienia kierowane do innych organów i pisma niezrozumiałej treści.

Tabela 4. Zakończenie postępowania w sprawach podjętych.

Efekty	Sposób zakończenia postępowania	Liczba	%
1	2	3	4
Uzyskano rozwiązanie oczekiwane przez wnioskodawcę	1 Razem (2+3)	103	13,5
	2 Zasadność zarzutów wnioskodawcy	69	9,1
	3 Uwzględnienie wystąpienia generalnego RPO	34	4,4
Odstąpiono od dalszego prowadzenia sprawy	4 Razem (5+6)	53	6,9
	5 Toczące się postępowanie w sprawie (niewyczerpany tryb)	28	3,6
	6 Rezygnacja RPO z dalszego prowadzenia sprawy (obiektywne przyczyny)	25	3,3
Nie uzyskano rozwiązania oczekiwanego przez wnioskodawcę i RPO	7 Razem (8+9+10)	609	79,6
	8 Niepotwierdzenie się zarzutów wnioskodawcy	492	64,3
	9 Nieuwzględnienie wystąpienia generalnego RPO	114	14,9
	10 Wyczerpanie przez RPO możliwości działania	3	0,4
Razem		765	100,0

Zakończenie spraw podjętych

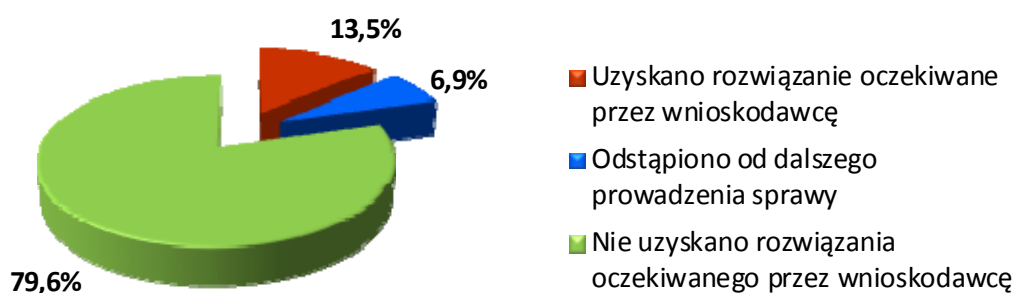
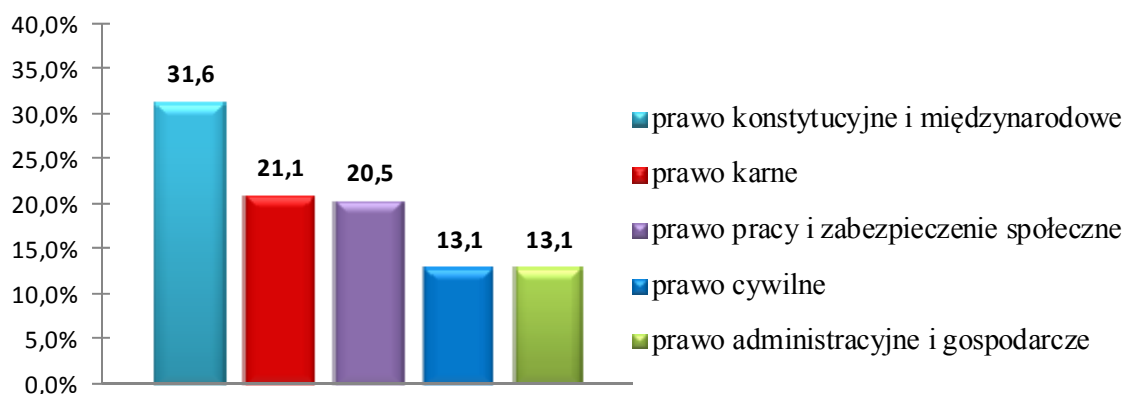


Tabela 5. Przedmiot nowych spraw (wniosków) skierowanych do Rzecznika Praw Obywatelskich (według właściwości zespołów merytorycznych).

	Liczba	%
1 prawo konstytucyjne i międzynarodowe	1181	31,6
2 prawo karne	790	21,1

3	prawo pracy i zabezpieczenie społeczne	768	20,5
4	prawo cywilne	489	13,1
5	prawo administracyjne i gospodarcze	492	13,1
6	Krajowy Mechanizm Prewencji	18	0,5
7	inne	3	0,1
8	Razem	3741	100,0

Wiodące problematyki spraw nowych



W Biurze Rzecznika Praw Obywatelskich działają trzy Biura Pełnomocników Terenowych Rzecznika Praw Obywatelskich: we Wrocławiu (dla województw dolnośląskiego, lubuskiego i opolskiego), w Gdańsku (dla województw pomorskiego, zachodniopomorskiego i warmińsko – mazurskiego) i w Katowicach (dla województw śląskiego, małopolskiego i świętokrzyskiego), kierowane przez Pełnomocników Terenowych Rzecznika Praw Obywatelskich.

W styczniu 2012 r. do Biur Pełnomocników Terenowych wpłynęło 436 pism, z czego 27 pism przekazano, zgodnie z właściwością, do Biura w Warszawie, a 38 pism przyjęto z Biura w Warszawie. Nowych spraw wpłynęło 201. Z ogólnej liczby 552 interesantów w Biurach PT przyjęto 272. Przeprowadzono 638 rozmów telefonicznych udzielając wyjaśnień i porad. Rozpatrzono 269 spraw.

Tabela 6. Sprawy rozpatrzone w Biurach Pełnomocników Terenowych.

Sposób rozpatrzenia sprawy	Liczba	%
podjęto do prowadzenia	75	27,9
udzielono wyjaśnień, wskazano wnioskodawcy przysługujące mu środki działania	161	59,9
przekazano wniosek wg. właściwości	13	4,8
zwrócono się do wnioskodawcy o uzupełnienie wniosku	17	6,3
nie podjęto	3	1,1
Razem	269	100,0

Tabela 7. Wiodące problematyki spraw nowych w Biurach Pełnomocników Terenowych.

Przedmiot spraw	Liczba	%
prawo cywilne	59	29,4
prawo karne	49	24,4
prawo pracy i zabezpieczenie społeczne	47	23,4
prawo administracyjne i gospodarcze	34	16,9