

# Dane informacyjno-statystyczne

## za sierpień 2010 r.

**Tabela 1. Wpływ do Rzecznika Praw Obywatelskich.**

|  | <b>sierpień<br/>2009</b> | <b>sierpień<br/>2010</b> | <b>%</b> | <b>Cały okres funkcjonowania<br/>instytucji RPO<br/>(1.01.1988 - 31.08.2010)</b> |
|--|--------------------------|--------------------------|----------|--|
| Wpływ ogółem                               | 5 094                    | 4 805                    | - 5,7    | 1 080 313  |
| w tym nowe sprawy                          | 2 244                    | 2 117                    | - 5,7    | 655 741  |
| Liczba odpowiedzi<br>na wystąpienia<br>RPO | 2 003                    | 1 702                    | - 15,0   | 362 790  |

W sierpniu 2010 r. w Biurze RPO przyjęto 508 interesantów oraz przeprowadzono 1 575 rozmów telefonicznych, udzielając wyjaśnień i porad. Wysłano 4 961 pism w 3 660 prowadzonych sprawach, ponadto zarejestrowano 14 apeli, listów otwartych, protestów bez oznaczenia wnioskodawcy.

**Tabela 2. Rzecznik Praw Obywatelskich skierował:**

|   | <b>sierpień<br/>2010</b> | <b>2010</b> |
|---|--------------------------|-------------|
| wystąpień problemowych  | 12                       | 232         |
| wniosków do Trybunału Konstytucyjnego o stwierdzenie niezgodności przepisów z przepisami wyższego rzędu | 1                        | 8           |
| zawiadomień do Trybunału Konstytucyjnego o przystąpieniu do postępowania ze skargi konstytucyjnej       | 1                        | 5           |
| pytań prawnych do Sądu Najwyższego  | 1                        | 3           |
| kasacji w sprawach karnych  | 9                        | 47          |
| skarg kasacyjnych do Sądu Najwyższego w sprawach cywilnych  | 1                        | 3           |

|   |           |            |
|---|-----------|------------|
| skarg kasacyjnych do Naczelnego Sądu Administracyjnego              | -         | 1          |
| wniosków do Naczelnego Sądu Administracyjnego o wykładnię przepisów | -         | 2          |
| skarg do wojewódzkich sądów administracyjnych                       | 4         | 8          |
| wniosków o unieważnienie orzeczenia                                 | -         | 1          |
| przystąpił do postępowania sądowego                                 | -         | 1          |
| przystąpił do postępowania administracyjnego                        | -         | 4          |
| <b>Razem</b>  | <b>29</b> | <b>315</b> |

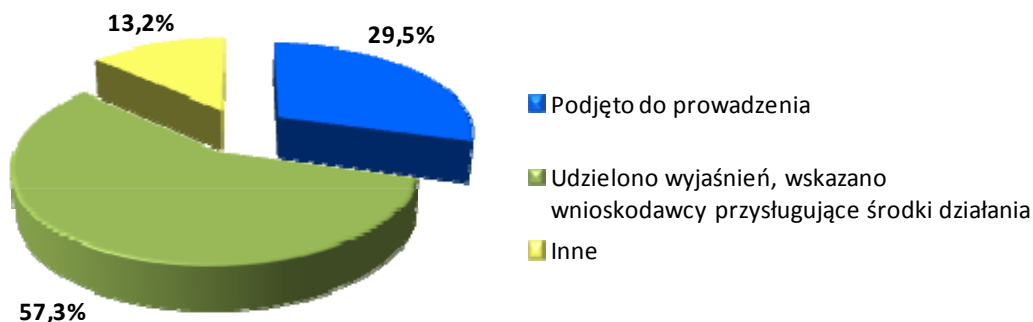
**Tabela 3. Sprawy rozpatrzone.**

|   | <b>Sposób rozpatrzenia sprawy</b> |   | <b>Liczba</b> | <b>%</b>     |
|---|-----------------------------------|---|---------------|--------------|
| <b>1</b>  | <b>2</b>                          |   | <b>3</b>      | <b>4</b>     |
| Podjęto do prowadzenia  | <b>1</b>                          | <b>Razem</b>  | <b>708</b>    | <b>29,5</b>  |
|   | <b>2</b>                          | podjęto do prowadzenia <sup>1</sup>                                       | 681           | 28,4         |
|   | <b>3</b>                          | w ramach wystąpienia o charakterze generalnym                             | 27            | 1,1          |
| Udzielono wyjaśnień, wskazano wnioskodawcy przysługujące środki działania | <b>4</b>                          | <b>Razem</b>  | <b>1373</b>   | <b>57,3</b>  |
|   | <b>5</b>                          | udzielono wyjaśnień, wskazano wnioskodawcy przysługujące środki działania | 1373          | 57,3         |
| Inne  | <b>6</b>                          | <b>Razem</b>  | <b>314</b>    | <b>13,2</b>  |
|   | <b>7</b>                          | przekazano wniosek wg. właściwości  | 38            | 1,6          |
|   | <b>8</b>                          | zwrócono się do wnioskodawcy o uzupełnienie wniosku                       | 198           | 8,3          |
|   | <b>9</b>                          | nie podjęto <sup>2</sup>  | 78            | 3,3          |
| <b>Razem</b>  | <b>10</b>                         |   | <b>2395</b>   | <b>100,0</b> |

<sup>1</sup> Pojęcie "sprawy podjętej do prowadzenia" dotyczy spraw wskazujących na możliwe istnienie naruszenia praw obywatelskich, w sprawach tych Rzecznik prowadzi postępowanie wyjaśniające (art. 8 ustawy o Rzeczniku Praw Obywatelskich).

<sup>2</sup> Przekazane Rzecznikowi do wiadomości wystąpienia kierowane do innych organów i pisma niezrozumiałej treści.

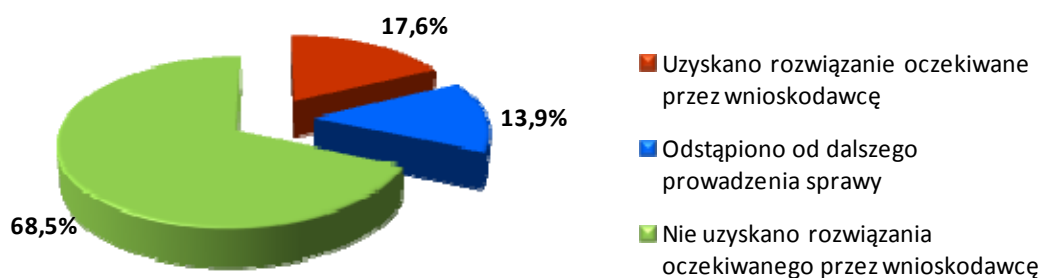
### Sposób rozpatrzenia spraw



**Tabela 4. Zakończenie postępowania w sprawach podjętych.**

| Efekty   | Sposób zakończenia postępowania                                       | Liczba     | %            |
|--|---|------------|--------------|
| 1  | 2   | 3          | 4            |
| Uzyskano rozwiązanie oczekiwane przez wnioskodawcę             | 1 <b>Razem (2+3)</b>  | <b>136</b> | <b>17,6</b>  |
|  | 2 Zasadność zarzutów wnioskodawcy                                     | 105        | 13,6         |
|  | 3 Uwzględnienie wystąpienia generalnego RPO                           | 31         | 4,0          |
| Odstąpiono od dalszego prowadzenia sprawy                      | 4 <b>Razem (5+6)</b>  | <b>107</b> | <b>13,9</b>  |
|  | 5 Toczące się postępowanie w sprawie (niewyczerpany tryb)             | 31         | 4,0          |
|  | 6 Rezygnacja RPO z dalszego prowadzenia sprawy (obiektywne przyczyny) | 76         | 9,9          |
| Nie uzyskano rozwiązania oczekiwanego przez wnioskodawcę i RPO | 7 <b>Razem (8+9+10)</b>   | <b>529</b> | <b>68,5</b>  |
|  | 8 Niepotwierdzenie się zarzutów wnioskodawcy                          | 515        | 66,7         |
|  | 9 Nieuwzględnienie wystąpienia generalnego RPO                        | 13         | 1,7          |
|  | 10 Wyczerpanie przez RPO możliwości działania                         | 1          | 0,1          |
| <b>Razem</b>   |   | <b>772</b> | <b>100,0</b> |

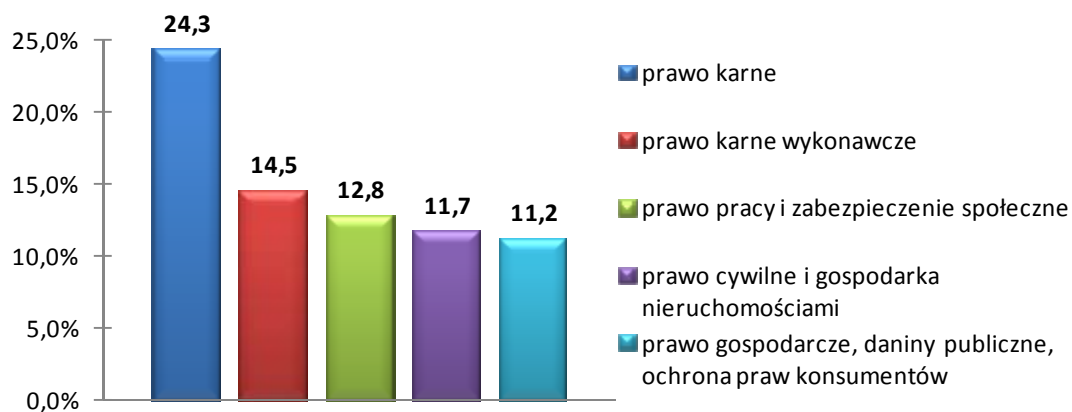
### Zakończenie spraw podjętych



**Tabela 5. Przedmiot nowych spraw (wniosków) skierowanych do Rzecznika Praw Obywatelskich (według właściwości zespołów merytorycznych).**

|    |   | <b>Liczba</b> | <b>%</b>     |
|----|---|---------------|--------------|
| 1  | prawo konstytucyjne   | 105           | 5,0          |
| 2  | prawo karne   | 515           | 24,3         |
| 3  | prawo pracy i zabezpieczenie społeczne                        | 271           | 12,8         |
| 4  | prawo cywilne i gospodarka nieruchomościami                   | 248           | 11,7         |
| 5  | prawo administracyjne i sprawy mieszkaniowe                   | 185           | 8,7          |
| 6  | prawo gospodarcze, daniny publiczne, ochrona praw konsumentów | 237           | 11,2         |
| 7  | prawo karne wykonawcze  | 308           | 14,5         |
| 8  | prawa żołnierzy i funkcjonariuszy służb publicznych           | 32            | 1,5          |
| 9  | administracja publiczna, zdrowie i ochrona praw cudzoziemców  | 192           | 9,1          |
| 10 | inne  | 24            | 1,2          |
| 11 | <b>Razem</b>  | <b>2 117</b>  | <b>100,0</b> |

### Wiodące problematyki spraw nowych



W Biurze Rzecznika Praw Obywatelskich działają trzy Zespoły Terenowe: we Wrocławiu (dla województw dolnośląskiego, lubuskiego i opolskiego), w Gdańsku (dla województw pomorskiego, zachodniopomorskiego i warmińsko – mazurskiego) i w Katowicach (dla województw śląskiego, małopolskiego i świętokrzyskiego), kierowane przez Pełnomocników terenowych Rzecznika Praw Obywatelskich.

W sierpniu 2010 r. do Zespołów Terenowych wpłynęło 307 pism, z czego 25 pism przekazano, zgodnie z właściwością, do Biura w Warszawie, a 37 pism przyjęto z Biura w Warszawie. Nowych spraw wpłynęło 143. Z ogólnej liczby 508 interesantów w Zespołach Terenowych przyjęto 213. Przeprowadzono 450 rozmów telefonicznych udzielając wyjaśnień i porad. Rozpatrzono 227 spraw.

**Tabela 6. Sprawy rozpatrzone w Zespołach Terenowych.**

| Sposób rozpatrzenia sprawy   | Liczba     | %           |
|--|------------|-------------|
| <b>podjęto do prowadzenia</b>  | <b>58</b>  | <b>25,6</b> |
| udzielono wyjaśnień, wskazano wnioskodawcy przysługujące mu środki działania | 141        | 62,1        |
| przekazano wnioski wg. właściwości   | 7          | 3,1         |
| zwrócono się do wnioskodawcy o uzupełnienie wniosku                          | 9          | 3,9         |
| nie podjęto  | 12         | 5,3         |
| <b>Razem</b>   | <b>227</b> | <b>100</b>  |

**Tabela 7. Wiodące problematyki spraw nowych w Zespołach Terenowych.**

| <b>Przedmiot spraw</b>  | <b>Liczba</b> | <b>%</b> |
|---|---------------|----------|
| prawo karne   | 29            | 20,4     |
| prawo cywilne i gospodarka nieruchomościami                     | 26            | 18,3     |
| prawo administracyjne i sprawy mieszkaniowe                     | 24            | 16,9     |
| administracja publiczna, zdrowie i ochrona<br>praw cudzoziemców | 20            | 14,1     |
| prawo pracy i zabezpieczenie społeczne                          | 20            | 14,1     |