

Dane informacyjno-statystyczne

za marzec 2010 r.

Tabela 1. Wpływ do Rzecznika Praw Obywatelskich.

	marzec 2009	marzec 2010	%	Cały okres funkcjonowania instytucji RPO (1.01.1988 - 31.03.2010)
Wpływ ogółem	6 168	5 771	-6,4	1 059 394
w tym nowe sprawy	2 844	2 849	+0,2	646 454
Liczba odpowiedzi na wystąpienia RPO	2 035	2 012	-1,1	354 418

W marcu 2010 r. w Biurze RPO przyjęto 725 interesantów oraz przeprowadzono 2 194 rozmowy telefoniczne, udzielając wyjaśnień i porad. Wysłano 7446 pism w 5414 prowadzonych sprawach, ponadto zarejestrowano 34 apele, listy otwarte, protesty bez oznaczenia wnioskodawcy.

Tabela 2. Rzecznik Praw Obywatelskich skierował:

	marzec 2010	2010
wystąpień problemowych	51	119
wniosków do Trybunału Konstytucyjnego o stwierdzenie niezgodności przepisów z przepisami wyższego rzędu	2	6
zawiadomień do Trybunału Konstytucyjnego o przystąpieniu do postępowania ze skargi konstytucyjnej	-	1
pytań prawnych do Sądu Najwyższego	-	2
kasacji w sprawach karnych	4	9
skarg kasacyjnych do Sądu Najwyższego w sprawach cywilnych	1	1
skarg do wojewódzkich sądów administracyjnych	-	3
wniosków o unieważnienie orzeczenia	1	1
Razem	60	143

Tabela 3. Sprawy rozpatrzone.

	Sposób rozpatrzenia sprawy		Liczba	%
1	2		3	4
Podjęto do prowadzenia	1	Razem (2+3)	1426	38,5
	2	podjęto do prowadzenia	1077	29,1
	3	w ramach wystąpienia o charakterze generalnym	349	9,4
Udzielono wyjaśnień, wskazano wnioskodawcy przysługujące środki działania	4	Razem (5)	1921	51,8
	5	udzielono wyjaśnień, wskazano wnioskodawcy przysługujące środki działania	1921	51,8
Inne	6	Razem (6+9)	360	9,7
	7	przekazano wniosek wg. właściwości	42	1,1
	8	zwrócono się do wnioskodawcy o uzupełnienie wniosku	230	6,2
	9	nie podjęto **	88	2,4
Razem			3707	100,0

Sposób rozpatrzenia spraw

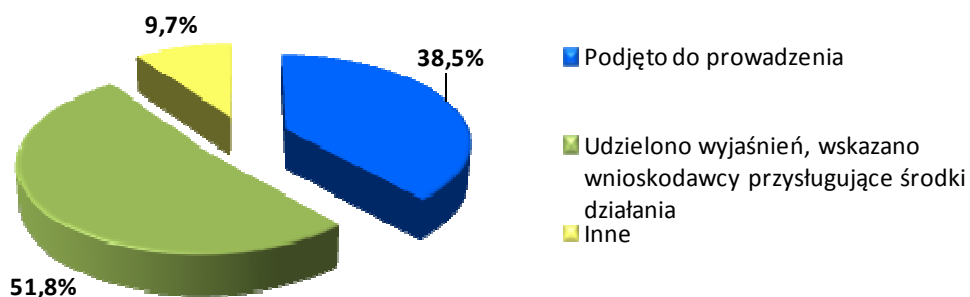


Tabela 4. Zakończenie postępowania w sprawach podjętych.

Efekty	Sposób zakończenia postępowania	Liczba	%
1	2	3	4
Uzyskano rozwiązanie oczekiwane przez wnioskodawcę	1 Razem (2+3)	304	22,7
	2 Zasadność zarzutów wnioskodawcy	127	9,5
	3 Uwzględnienie wystąpienia generalnego RPO	177	13,2
Odstąpiono od dalszego prowadzenia sprawy	4 Razem (5+6)	85	6,3
	5 Toczące się postępowanie w sprawie (niewyczerpany tryb)	49	3,6
	6 Rezygnacja RPO z dalszego prowadzenia sprawy (obiektywne przyczyny)	36	2,7
Nie uzyskano rozwiązania oczekiwanego przez wnioskodawcę i RPO	7 Razem (8+9+10)	953	71,0
	8 Niepotwierdzenie się zarzutów wnioskodawcy	742	55,3
	9 Nieuwzględnienie wystąpienia generalnego RPO	211	15,7
Razem		1342	100,0

Zakończenie spraw podjętych

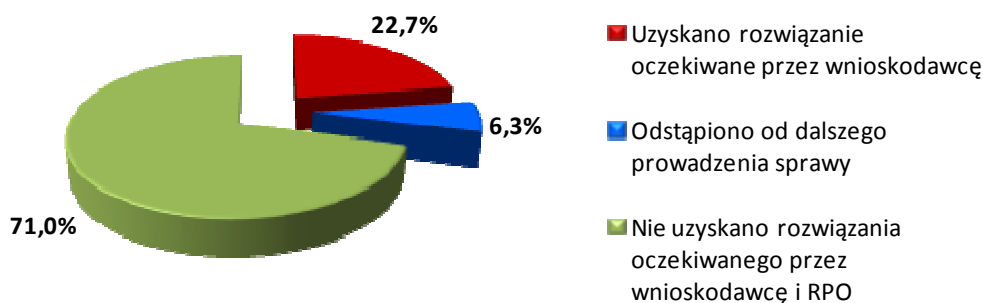
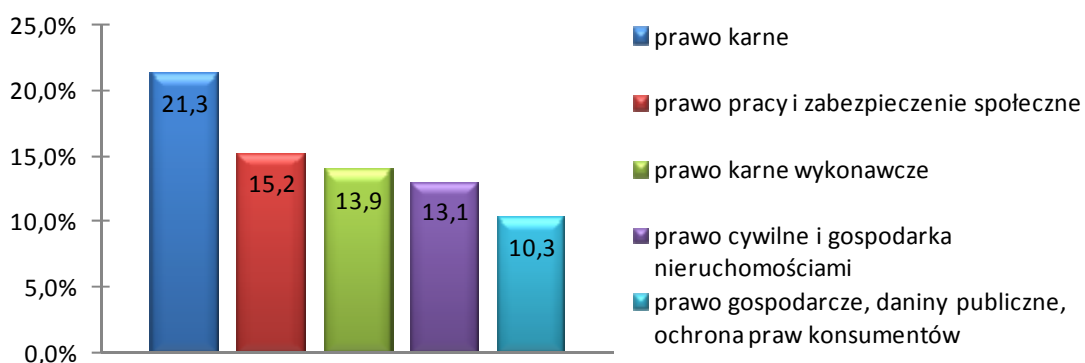


Tabela 5. Przedmiot nowych spraw (wniosków) skierowanych do Rzecznika Praw Obywatelskich (według właściwości zespołów merytorycznych).

		Liczba	%
1	prawo konstytucyjne	157	5,5
2	prawo karne	608	21,3
3	prawo pracy i zabezpieczenie społeczne	433	15,2
4	prawo cywilne i gospodarka nieruchomościami	374	13,1

5	prawo administracyjne i sprawy mieszkaniowe	241	8,5
6	prawo gospodarcze, daniny publiczne, ochrona praw konsumentów	294	10,3
7	prawo karne wykonawcze	395	13,9
8	prawa żołnierzy i funkcjonariuszy służb publicznych	49	1,7
9	administracja publiczna, zdrowie i ochrona praw cudzoziemców	262	9,2
10	inne	36	1,3
11	Razem	2 849	100,0

Wiodące problematyki spraw nowych



W Biurze Rzecznika Praw Obywatelskich działają trzy Zespoły Terenowe: we Wrocławiu (dla województw dolnośląskiego, lubuskiego i opolskiego), w Gdańsku (dla województw pomorskiego, zachodniopomorskiego i warmińsko – mazurskiego) i w Katowicach (dla województw śląskiego, małopolskiego i świętokrzyskiego), kierowane przez Pełnomocników terenowych Rzecznika Praw Obywatelskich.

W marcu 2010 r. do Zespołów Terenowych wpłynęło 509 pism, z czego 30 pism przekazano, zgodnie z właściwością, do Biura w Warszawie, a 66 pism przyjęto z Biura w Warszawie. Nowych spraw wpłynęło 279. Z ogólnej liczby 725 interesantów w Zespołach Terenowych przyjęto 356. Przeprowadzono 601 rozmów telefonicznych udzielając wyjaśnień i porad. Rozpatrzono 313 spraw.

Tabela 6. Sprawy rozpatrzone w Zespołach Terenowych.

Sposób rozpatrzenia sprawy	Liczba	%
podjęto do prowadzenia *	95	30,4
udzielono wyjaśnień, wskazano wnioskodawcy przysługujące mu środki działania	189	60,4
przekazano wnioski wg. właściwości	5	1,6
zwrócono się do wnioskodawcy o uzupełnienie wniosku	16	5,1
nie podjęto	8	2,5
Razem	313	100

Tabela 7. Wiodące problematyki spraw nowych w Zespołach Terenowych.

Przedmiot spraw	Liczba	%
prawo karne	66	23,7
prawo pracy i zabezpieczenie społeczne	51	18,3
prawo cywilne i gospodarka nieruchomościami	51	18,3
prawo administracyjne i sprawy mieszkaniowe	32	11,5
administracja lokalna, zdrowie i ochrona praw cudzoziemców	25	9,0

*) Pojęcie "sprawy podjętej do prowadzenia" dotyczy spraw wskazujących na możliwe istnienie naruszenia praw obywatelskich, w sprawach tych Rzecznik prowadzi postępowanie wyjaśniające (art. 8 ustawy o Rzeczniku Praw Obywatelskich).