

## Dane informacyjno-statystyczne za listopad 2011 r.

**Tabela 1. Wpływ do Rzecznika Praw Obywatelskich.**

	<b>listopad 2010</b>	<b>listopad 2011</b>	<b>%</b>	<b>Cały okres funkcjonowania instytucji RPO (1.01.1988 - 30.11.2011)</b>
Wpływ ogółem	5 357	4 598	-14,2	1 154 222
w tym nowe sprawy	2 657	2 163	-18,6	691 116
Liczba odpowiedzi na wystąpienia RPO	1 614	1 313	-18,6	384 528

W listopadzie 2011 r. w Biurze RPO przyjęto 518 interesantów oraz przeprowadzono 2045 rozmów telefonicznych, udzielając wyjaśnień i porad. Wysłano 5871 pism w 4367 prowadzonych sprawach, ponadto zarejestrowano 92 apele, listy otwarte, protesty bez oznaczenia wnioskodawcy.

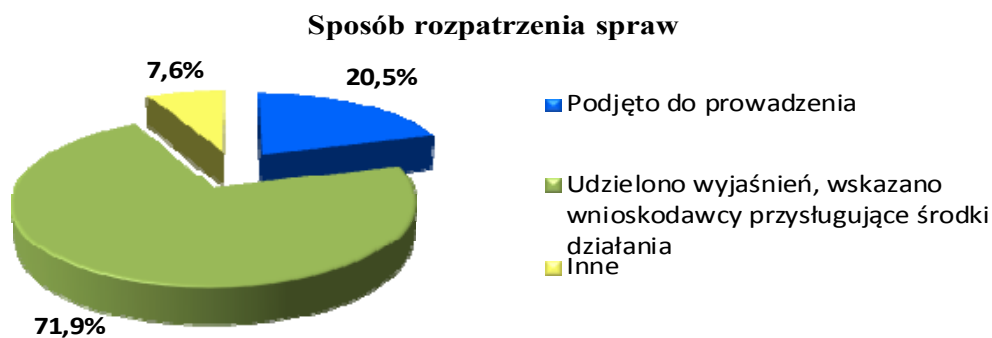
**Tabela 2. Rzecznik Praw Obywatelskich skierował:**

	<b>listopad 2011</b>	<b>2011</b>
wystąpień problemowych	15	178
wnosków do Trybunału Konstytucyjnego o stwierdzenie niezgodności przepisów z przepisami wyższego rzędu	1	13
zawiadomień do Trybunału Konstytucyjnego o przystąpieniu do postępowania ze skargi konstytucyjnej	2	12
pytań prawnych do Sądu Najwyższego	1	7
kasacji w sprawach karnych	5	73
skarg kasacyjnych do Sądu Najwyższego w sprawach cywilnych	-	1
skarg kasacyjnych do Sądu Najwyższego w sprawach pracy	-	1
skarg o stwierdzenie niezgodności z prawem prawomocnego orzeczenia (prawo cywilne)	-	1

skarg kasacyjnych do Naczelnego Sądu Administracyjnego	-	2
wniosków do Naczelnego Sądu Administracyjnego o wykładnię przepisów	-	3
skarg do wojewódzkich sądów administracyjnych	-	10
przystąpił do postępowania sądowego	1	6
przystąpił do postępowania administracyjnego	-	2
<b>Razem</b>	<b>25</b>	<b>309</b>

**Tabela 3. Sprawy rozpatrzone.**

1	Sposób rozpatrzenia sprawy		Liczba	%
	2			
Podjęto do prowadzenia	1	<b>Razem</b>	<b>695</b>	<b>20,5</b>
	2	podjęto do prowadzenia <sup>1</sup>	668	19,7
	3	w ramach wystąpienia o charakterze generalnym	27	0,8
Udzielono wyjaśnień, wskazano wnioskodawcy przysługujące środki działania	4	<b>Razem</b>	<b>2439</b>	<b>71,9</b>
	5	udzielono wyjaśnień, wskazano wnioskodawcy przysługujące środki działania	2439	71,9
Inne	6	<b>Razem</b>	<b>260</b>	<b>7,6</b>
	7	przekazano wniosek wg. właściwości	30	0,9
	8	zwrócono się do wnioskodawcy o uzupełnienie wniosku	164	4,8
	9	nie podjęto <sup>2</sup>	66	1,9
<b>Razem</b>	10		<b>3394</b>	<b>100,0</b>

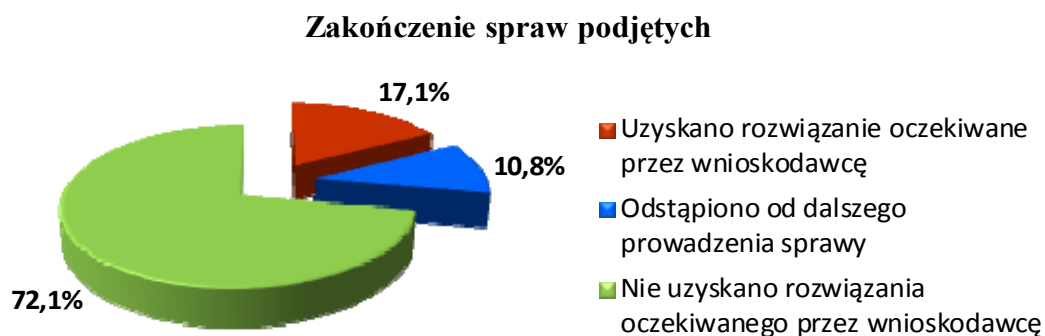


<sup>1</sup> Pojęcie "sprawy podjętej do prowadzenia" dotyczy spraw wskazujących na możliwe istnienie naruszenia praw obywatelskich, w sprawach tych Rzecznik prowadzi postępowanie wyjaśniające (art. 8 ustawy o Rzeczniku Praw Obywatelskich).

<sup>2</sup> Przekazane Rzecznikowi do wiadomości wystąpienia kierowane do innych organów i pisma niezrozumiałej treści.

**Tabela 4. Zakończenie postępowania w sprawach podjętych.**

Efekty	Sposób zakończenia postępowania	Liczba	%
1	2	3	4
Uzyskano rozwiązanie oczekiwane przez wnioskodawcę	1 <b>Razem (2+3)</b>	<b>110</b>	<b>17,1</b>
	2 Zasadność zarzutów wnioskodawcy	85	13,2
	3 Uwzględnienie wystąpienia generalnego RPO	25	3,9
Odstąpiono od dalszego prowadzenia sprawy	4 <b>Razem (5+6)</b>	<b>69</b>	<b>10,8</b>
	5 Toczące się postępowanie w sprawie (niewyczerpany tryb)	45	7,1
	6 Rezygnacja RPO z dalszego prowadzenia sprawy (obiektywne przyczyny)	24	3,7
Nie uzyskano rozwiązania oczekiwanego przez wnioskodawcę i RPO	7 <b>Razem (8+9+10)</b>	<b>463</b>	<b>72,1</b>
	8 Niepotwierdzenie się zarzutów wnioskodawcy	441	68,7
	9 Nieuwzględnienie wystąpienia generalnego RPO	18	2,8
	10 Wyczerpanie przez RPO możliwości działania	4	0,6
<b>Razem</b>		<b>642</b>	<b>100,0</b>

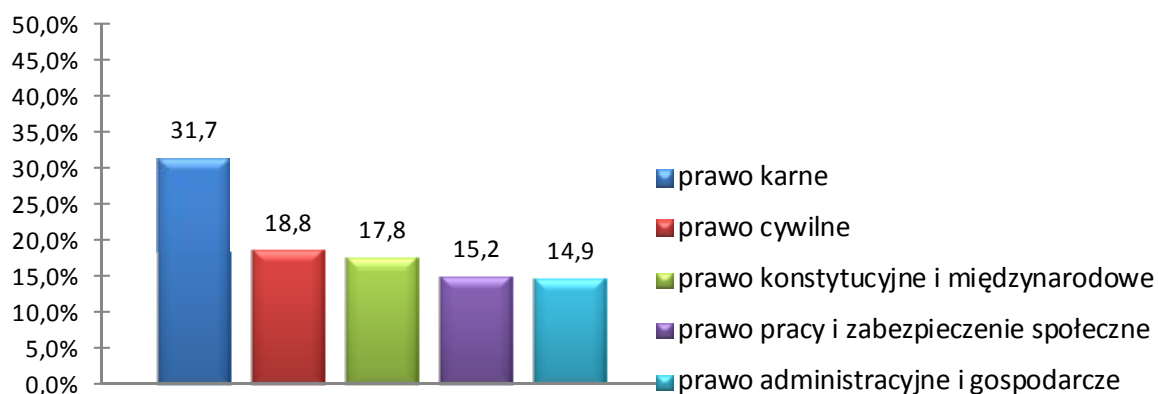


**Tabela 5. Przedmiot nowych spraw (wniosków) skierowanych do Rzecznika Praw Obywatelskich (według właściwości zespołów merytorycznych).**

		Liczba	%
1	prawo konstytucyjne i międzynarodowe	385	17,8
2	prawo karne	685	31,7

3	prawo pracy i zabezpieczenie społeczne	329	15,2
4	prawo cywilne	406	18,8
5	prawo administracyjne i gospodarcze	323	14,9
6	Krajowy Mechanizm Prewencji	17	0,8
7	inne	18	0,8
8	<b>Razem</b>	<b>2163</b>	<b>100,0</b>

### Wiodące problematyki spraw nowych



W Biurze Rzecznika Praw Obywatelskich działają trzy Biura Pełnomocników Terenowych Rzecznika Praw Obywatelskich: we Wrocławiu (dla województw dolnośląskiego, lubuskiego i opolskiego), w Gdańsku (dla województw pomorskiego, zachodniopomorskiego i warmińsko – mazurskiego) i w Katowicach (dla województw śląskiego, małopolskiego i świętokrzyskiego), kierowane przez Pełnomocników Terenowych Rzecznika Praw Obywatelskich.

W listopadzie 2011 r. do Biur Pełnomocników Terenowych wpłynęło 461 pism, z czego 42 pisma przekazano, zgodnie z właściwością, do Biura w Warszawie, a 39 pism przyjęto z Biura w Warszawie. Nowych spraw wpłynęło 239. Z ogólnej liczby 518 interesantów w Biurach PT przyjęto 250. Przeprowadzono 603 rozmowy telefoniczne udzielając wyjaśnień i porad. Rozpatrzono 291 spraw.

**Tabela 6. Sprawy rozpatrzone w Biurach Pełnomocników Terenowych.**

<b>Sposób rozpatrzenia sprawy</b>	<b>Liczba</b>	<b>%</b>
<b>podjęto do prowadzenia</b>	<b>82</b>	<b>28,2</b>
udzielono wyjaśnień, wskazano wnioskodawcy przysługujące mu środki działania	191	65,6
przekazano wnioski wg. właściwości	4	1,4
zwrócono się do wnioskodawcy o uzupełnienie wniosku	12	4,1
nie podjęto	2	0,7
<b>Razem</b>	<b>291</b>	<b>100,0</b>

**Tabela 7. Wiodące problematyki spraw nowych w Biurach Pełnomocników Terenowych.**

<b>Przedmiot spraw</b>	<b>Liczba</b>	<b>%</b>
prawo karne	68	28,5
prawo cywilne	62	25,9
prawo pracy i zabezpieczenie społeczne	53	22,2
prawo administracyjne i gospodarcze	41	17,2