

**Dane informacyjno-statystyczne  
za I kwartał 2013 r.**

**Tabela 1. Wpływ do Rzecznika Praw Obywatelskich.**

	I kwartał 2012	I kwartał 2013	%	Cały okres funkcjonowania instytucji RPO (1.01.1988 – 31.03.2013)
Wpływ ogółem	17 153	16 476	-3,9	1 237 495
w tym nowe sprawy	8 669	7 426	-14,3	729 426
Odpowiedzi na wystąpienia RPO	4 324	4 243	-1,9	406 941

W I kwartale 2013 r. w Biurze RPO przyjęto 1717 interesantów oraz przeprowadzono 10 553 rozmowy telefoniczne, udzielając wyjaśnień i porad. Wysłano 17 298 pism w 11 672 prowadzonych sprawach, ponadto zarejestrowano 221 apeli, listów otwartych, protestów bez oznaczenia wnioskodawcy.

**Tabela 2. Rzecznik Praw Obywatelskich skierował:**

	I kwartał 2013	2012
wystąpień problemowych	68	292
wniosków do Trybunału Konstytucyjnego o stwierdzenie niezgodności przepisów z aktem wyższego rzędu	3	19
zawiadomień do Trybunału Konstytucyjnego o przystąpieniu do postępowania ze skargi konstytucyjnej	1	12
pytań prawnych do Sądu Najwyższego	2	6
kasacji	13	43
skarg kasacyjnych do Sądu Najwyższego w sprawach cywilnych	-	2

skarg kasacyjnych do Sądu Najwyższego w sprawach pracy	-	1
skarg o stwierdzenie niezgodności z prawem prawomocnego orzeczenia (prawo cywilne)	-	1
skarg kasacyjnych do Naczelnego Sądu Administracyjnego	-	2
wniosków do Naczelnego Sądu Administracyjnego o wykładnię przepisów	1	2
skarg do Wojewódzkich Sądów Administracyjnych	4	23
wniosków o unieważnienie orzeczenia	1	-
przystąpił do postępowania sądowego	4	8
przystąpił do postępowania administracyjnego	-	11
<b>Razem</b>	<b>97</b>	<b>422</b>

**Tabela 3. Sprawy rozpatrzone.**

	Sposób rozpatrzenia sprawy		Liczba	%
<b>1</b>	<b>2</b>		<b>3</b>	<b>4</b>
Podjęto do prowadzenia	1	<b>Razem (2+3)</b>	<b>4208</b>	<b>42,4</b>
	2	podjęto do prowadzenia	2308	23,3
	3	w ramach wystąpienia o charakterze generalnym	1900	19,1
Udzielono wyjaśnień, wskazano wnioskodawcy przysługujące środki działania	4	<b>Razem (5)</b>	<b>4749</b>	<b>47,9</b>
	5	udzielono wyjaśnień, wskazano wnioskodawcy przysługujące środki działania	4749	47,9
Inne	6	<b>Razem (7+9)</b>	<b>961</b>	<b>9,7</b>
	7	przekazano wnioski wg. właściwości	212	2,1

	8	zwrócono się do wnioskodawcy o uzupełnienie wniosku	466	4,7
	9	nie podjęto **	283	2,9
<b>Razem</b>			<b>9 918</b>	<b>100,0</b>

### Sposób rozpatrzenia spraw

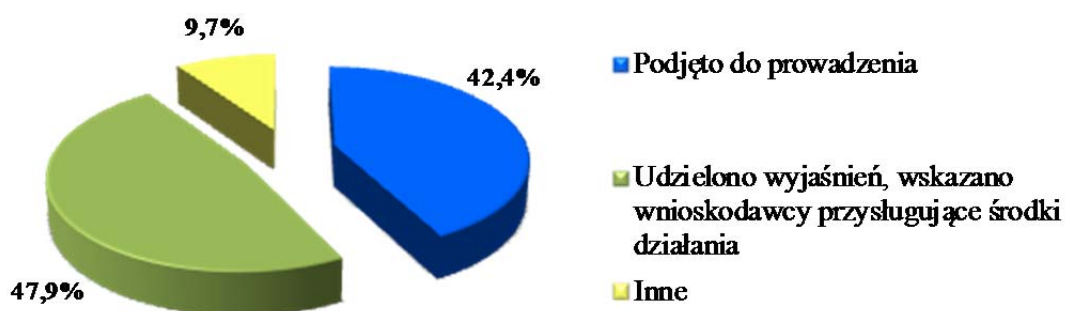
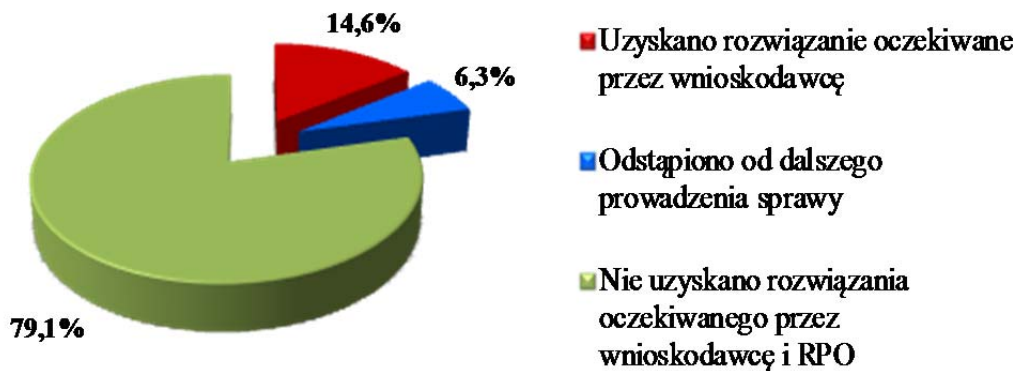


Tabela 4. Zakończenie postępowania w sprawach podjętych.

Efekty	Sposób zakończenia postępowania		Liczba	%
1	2		3	4
Uzyskano rozwiązanie oczekiwane przez wnioskodawcę	1	<b>Razem (2+3)</b>	<b>570</b>	<b>14,6</b>
	2	Zasadność zarzutów wnioskodawcy	303	7,8
	3	Uwzględnienie wystąpienia generalnego RPO	267	6,8
Odstąpiono od dalszego prowadzenia sprawy	4	<b>Razem (5+6)</b>	<b>248</b>	<b>6,3</b>
	5	Toczące się postępowanie w sprawie (niewyczerpany tryb)	121	3,1
	6	Rezygnacja RPO z dalszego prowadzenia sprawy (obiektywne	127	3,2

		przyczyny)		
Nie uzyskano rozwiązania oczekiwanego przez wnioskodawcę	7	<b>Razem (8+9+10)</b>	<b>3088</b>	<b>79,1</b>
	8	Niepotwierdzenie się zarzutów wnioskodawcy	1458	37,3
	9	Nieuwzględnienie wystąpienia generalnego RPO	1612	41,3
	10	Wyczerpanie przez RPO możliwości działania	18	0,5
<b>Razem</b>			<b>3 906</b>	<b>100,0</b>

### Zakończenie spraw podjętych

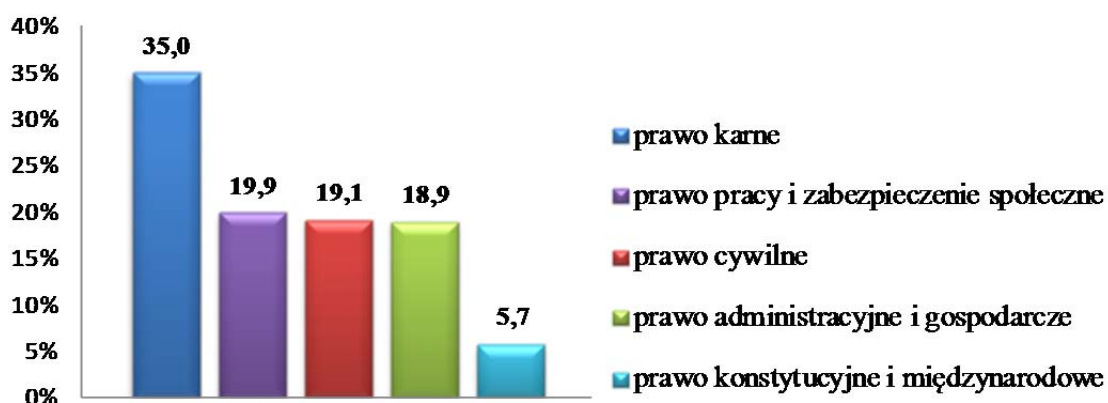


**Tabela 5. Przedmiot nowych spraw (wniosków) skierowanych do Rzecznika Praw Obywatelskich (według właściwości zespołów merytorycznych)**

		Liczba	%
1	prawo konstytucyjne i międzynarodowe	425	5,7

2	prawo karne	2595	35,0
3	prawo pracy i zabezpieczenie społeczne	1480	19,9
4	prawo cywilne	1420	19,1
5	prawo administracyjne i gospodarcze	1400	18,9
6	Krajowy Mechanizm Prewencji	53	0,7
7	inne	53	0,7
8	<b>Razem</b>	<b>7 426</b>	<b>100,0</b>

### Wiodące problematyki spraw nowych



W Biurze Rzecznika Praw Obywatelskich działają trzy Biura Pełnomocników Terenowych Rzecznika Praw Obywatelskich: we Wrocławiu (dla województw dolnośląskiego, lubuskiego i opolskiego), w Gdańsku (dla województw pomorskiego, zachodniopomorskiego i warmińsko – mazurskiego) i w Katowicach (dla województw śląskiego, małopolskiego i świętokrzyskiego), kierowane przez Pełnomocników terenowych Rzecznika Praw Obywatelskich.

W I kwartale 2013 r. do Biur Pełnomocników Terenowych wpłynęło 1575 pism, z czego 108 pism przekazano zgodnie z właściwością do Biura w Warszawie, a 125 pism przyjęto z Biura w Warszawie. Nowych spraw wpłynęło 776. Z ogólnej liczby 1717

interesantów w Biurach PT przyjęto 891. Przeprowadzono 1944 rozmowy telefoniczne udzielając wyjaśnień i porad. Rozpatrzono 785 spraw.

**Tabela 6. Sprawy rozpatrzone w Biurach Pełnomocników Terenowych RPO.**

Sposób rozpatrzenia sprawy	Liczba	%
<b>podjęto do prowadzenia *</b>	<b>233</b>	<b>29,7</b>
udzielono wyjaśnień, wskazano wnioskodawcy przysługujące mu środki działania	451	57,5
przekazano wniosek wg. właściwości	12	1,5
zwrócono się do wnioskodawcy o uzupełnienie wniosku	38	4,8
nie podjęto	51	6,5
<b>łącznie</b>	<b>785</b>	<b>100</b>

**Tabela 7. Wiodące problematyki spraw nowych w Biurach Pełnomocników Terenowych RPO.**

Przedmiot sprawy	Liczba	%
prawo cywilne	261	33,6
prawo karne	180	23,2
prawo administracyjne i gospodarcze	150	19,3
prawo pracy i zabezpieczenie społeczne	134	17,3

\*) Pojęcie "sprawy podjętej do prowadzenia" dotyczy spraw wskazujących na możliwe istnienie naruszenia praw obywatelskich, w sprawach tych Rzecznik prowadzi postępowanie wyjaśniające (art. 8 ustawy o Rzeczniku Praw Obywatelskich).