

Część 1

I. Informacje o wpływie i załatwianiu wniosków

Dane informacyjno-statystyczne za III kwartał 2015 r.

Tabela 1. Wpływ do Biura Rzecznika Praw Obywatelskich.

	III kwartał 2015
Wpływ ogółem	14 384
Sprawy nowe	6 900
Liczba odpowiedzi na sprawy podjęte przez RPO	3 233

W III kwartale 2015 r. w Biurze Rzecznika Praw Obywatelskich przyjęto 1 412 interesantów oraz przeprowadzono 9 625 rozmów telefonicznych, udzielając wyjaśnień i porad. Ponadto zarejestrowano 365 apeli, listów otwartych, protestów bez oznaczenia wnioskodawcy.

Tabela 2. Rzecznik Praw Obywatelskich skierował:

	III kwartał 2015	2015
wystąpień problemowych	59	174
wniosków do Trybunału Konstytucyjnego o stwierdzenie niezgodności przepisów z przepisami wyższego rzędu	4	11
zawiadomień do Trybunału Konstytucyjnego o przystąpieniu do postępowania ze skargi konstytucyjnej	2	8
pytań prawnych do Sądu Najwyższego	2	2
kasacji w sprawach karnych	17	48
skarg kasacyjnych do Sądu Najwyższego w sprawach cywilnych	-	1

skarg kasacyjnych do Sądu Najwyższego w sprawach pracy	-	1
skarg kasacyjnych do Naczelnego Sądu Administracyjnego	1	4
skarg do Wojewódzkich Sądów Administracyjnych	2	7
przystąpił do postępowania sądowego	6	12
przystąpił do postępowania administracyjnego	-	2
Razem	93	270

Tabela 3. Sprawy rozpatrzone.

	Sposób rozpatrzenia sprawy		Liczba	%
1	2		3	4
Podjęto do prowadzenia	1	Razem	2 439	29,7
	2	podjęto do prowadzenia ¹	2034	24,8
	3	w ramach wystąpienia o charakterze generalnym	405	4,9
Udzielono wyjaśnień, wskazano wnioskodawcy przysługujące środki działania	4	Razem	4 590	56,0
	5	udzielono wyjaśnień, wskazano wnioskodawcy przysługujące środki działania	4 590	56,0
Inne	6	Razem	1 175	14,3
	7	przekazano wniosek wg. właściwości	137	1,7
	8	zwrócono się do wnioskodawcy o uzupełnienie wniosku	558	6,8
	9	nie podjęto ²	480	5,8
Razem	10		8 204	100,0

¹ Pojęcie "sprawy podjętej do prowadzenia" dotyczy spraw wskazujących na możliwe istnienie naruszenia praw obywatelskich, w sprawach tych Rzecznik prowadzi postępowanie wyjaśniające (art. 8 ustawy o Rzeczniku Praw Obywatelskich).

² Przekazane Rzecznikowi do wiadomości wystąpienia kierowane do innych organów i pisma niezrozumiałej treści.

Sposób rozpatrzenia spraw

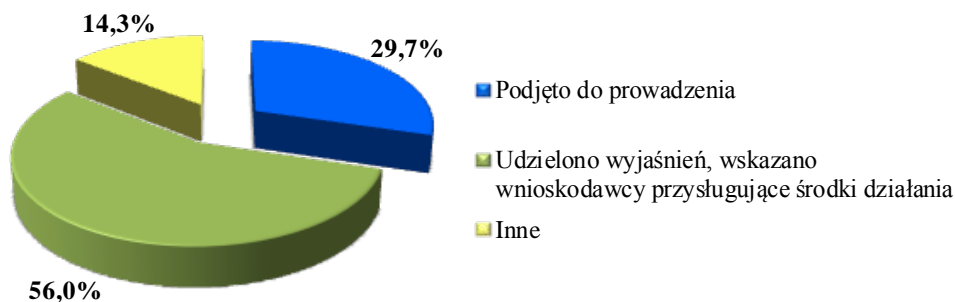


Tabela 4. Zakończenie postępowania w sprawach podjętych.

Efekty	Sposób zakończenia postępowania	Liczba	%
1	2	3	4
Uzyskano rozwiązanie oczekiwane przez wnioskodawcę	1 Razem (2+3)	414	20,6
	2 Zasadność zarzutów wnioskodawcy	230	11,5
	3 Uwzględnienie wystąpienia generalnego RPO	184	9,1
Odstąpiono od dalszego prowadzenia sprawy	4 Razem (5+6)	190	9,5
	5 Toczące się postępowanie w sprawie (niewyczerpany tryb)	56	2,8
	6 Rezygnacja RPO z dalszego prowadzenia sprawy (obiektywne przyczyny)	134	6,7
Nie uzyskano rozwiązania oczekiwanego przez wnioskodawcę i RPO	7 Razem (8+9+10)	1404	69,9
	8 Niepotwierdzenie się zarzutów wnioskodawcy	1120	55,8
	9 Nieuwzględnienie wystąpienia generalnego RPO	259	12,9
	10 Wyczerpanie przez RPO możliwości działania	25	1,2
Razem		2 008	100,0

Zakończenie spraw podjętych

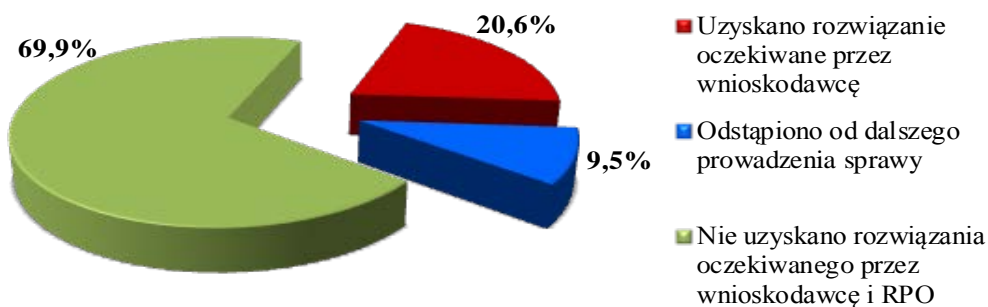
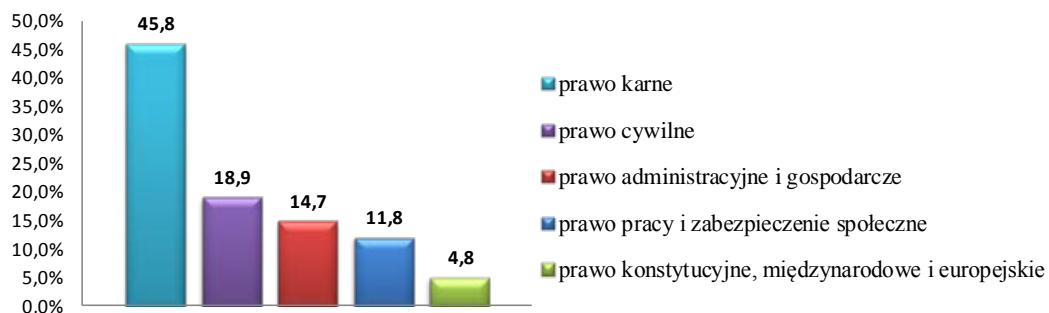


Tabela 5. Przedmiot nowych spraw (wniosków) skierowanych do Rzecznika Praw Obywatelskich (według właściwości zespołów merytorycznych).

		Liczba	%
1	prawo karne	3 164	45,8
2	prawo pracy i zabezpieczenie społeczne	812	11,8
3	prawo cywilne	1 305	18,9
4	prawo administracyjne i gospodarcze	1 016	14,7
5	prawo konstytucyjne, międzynarodowe i europejskie	328	4,8
6	równe traktowanie i ochrona praw osób z niepełnosprawnością	179	2,6
7	Krajowy Mechanizm Prewencji	28	0,4
8	inne	68	1,0
9	Razem	6900	100

Wiodące problematyki spraw nowych



W Biurze Rzecznika Praw Obywatelskich działają trzy Biura Pełnomocników Terenowych Rzecznika Praw Obywatelskich: we Wrocławiu (dla województw dolnośląskiego, lubuskiego i opolskiego), w Gdańsku (dla województw pomorskiego, zachodniopomorskiego i warmińsko – mazurskiego) i w Katowicach (dla województw śląskiego, małopolskiego i świętokrzyskiego), kierowane przez Pełnomocników Terenowych Rzecznika Praw Obywatelskich.

W III kwartale 2015 r. z ogólnej liczby 1 412 interesantów w Biurach Pełnomocników Terenowych przyjęto 648 interesantów. Przeprowadzono 1 637 rozmów telefonicznych udzielając wyjaśnień i porad.

Tabela 6. Sprawy rozpatrzone w Biurach Pełnomocników Terenowych.

Sposób rozpatrzenia sprawy	Liczba	%
podjęto do prowadzenia	249	32,4
udzielono wyjaśnień, wskazano wnioskodawcy przysługujące mu środki działania	392	51,0
przekazano wniosek wg. właściwości	7	0,9
zwrócono się do wnioskodawcy o uzupełnienie wniosku	29	3,8
nie podjęto	91	11,9
Razem	768	100,0

Tabela 7. Wiodące problematyki spraw nowych w Biurach Pełnomocników Terenowych RPO.

Przedmiot sprawy	Liczba	%
prawo cywilne	227	33,3
prawo karne	213	31,2
prawo administracyjne i gospodarcze	110	16,1
prawo pracy i zabezpieczenie społeczne	90	13,2