

Załącznik Nr 1

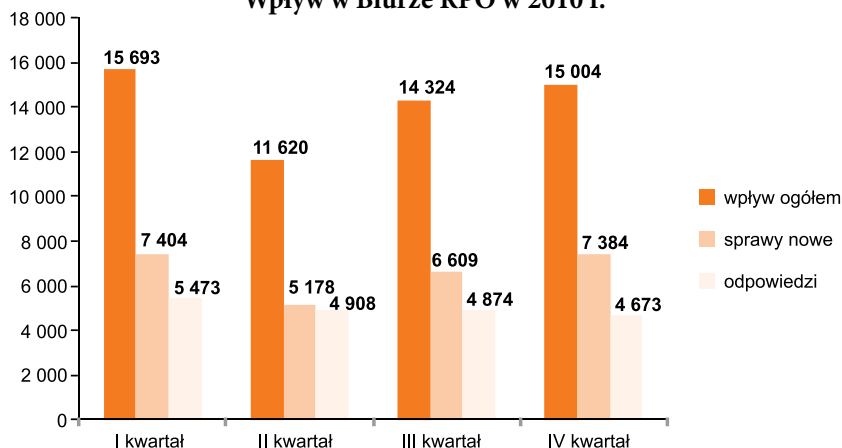
Dane informacyjno-statystyczne

Wpływ spraw do Rzecznika Praw Obywatelskich

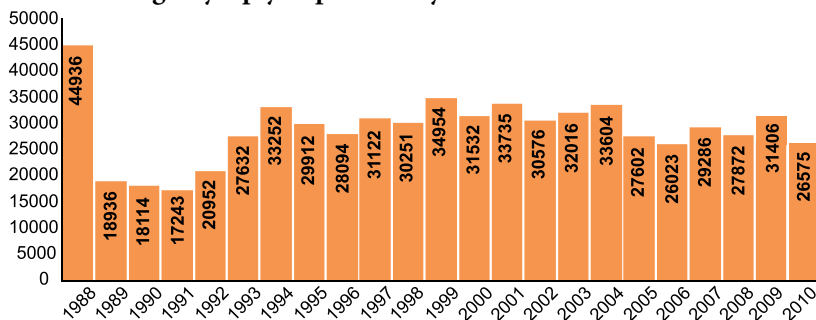
	2009 1.01. – 31.12.	2010 1.01. – 31.12.	%	Cały okres funkcjonowania instytucji RPO (1.01.1988 – 31.12.2010)
Wpływ ogółem	65 208	56 641	-13,1	1 100 342
Liczba nowych spraw	31 406	26 575	-15,4	665 625
Liczba odpowiedzi na wystąpienia RPO	21 706	19 928	-8,2	368 873

W 2010 roku w Biurze RPO przyjęto 6 217 interesantów oraz przeprowadzono 20 763 rozmowy telefoniczne, udzielając wyjaśnień i porad.

Wpływ w Biurze RPO w 2010 r.



Ogólny wpływ spraw nowych w latach 1988-2010



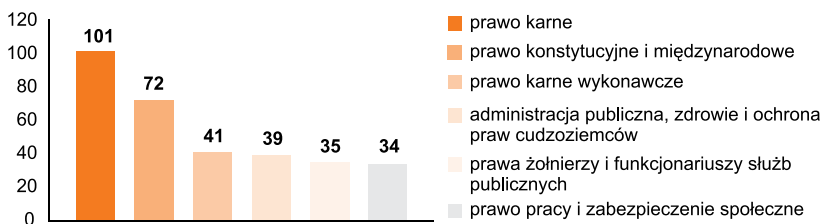


Rzecznik Praw Obywatelskich skierował:	2010
1) wystąpień problemowych	293
– w tym o podjęcie inicjatywy prawodawczej	95
2) wniosków do Trybunału Konstytucyjnego o stwierdzenie niezgodności przepisów z aktem wyższego rzędu	10
3) zawiadomień do Trybunału Konstytucyjnego o przystąpieniu do postępowania ze skargi konstytucyjnej	10
4) pytań prawnych do Sądu Najwyższego	6
5) kasacji	61
6) skarg kasacyjnych do Sądu Najwyższego w sprawach cywilnych	3
7) skarg kasacyjnych do Naczelnego Sądu Administracyjnego	1
8) wniosków do Naczelnego Sądu Administracyjnego o wykładnię przepisów	3
9) skarg do Wojewódzkich Sądów Administracyjnych	9
10) wniosków o unieważnienie orzeczenia	1
11) przystąpił do postępowania sądowego	3
12) przystąpił do postępowania administracyjnego	4

Spośród 404 wystąpień o charakterze generalnym i szczególnych środków zaskarżenia skierowanych przez Rzecznika w 2010 roku najwięcej dotyczyło spraw z zakresu:

Problematyka	Liczba	%
prawo karne	101	25,0
prawo konstytucyjne i międzynarodowe	72	17,8
prawo karne wykonawcze	41	10,1
administracja publiczna, zdrowie i ochrona praw cudzoziemców	39	9,7
prawa żołnierzy i funkcjonariuszy służb publicznych	35	8,7
prawo pracy i zabezpieczenie społeczne	34	8,4

Problemy rozkład wystąpień generalnych

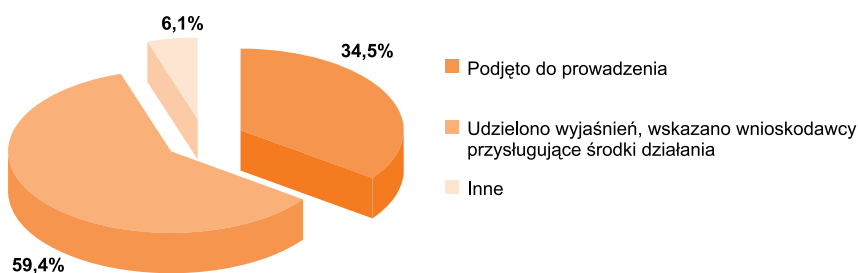


Sprawy rozpatrzone w 2010 roku

W okresie objętym Informacją rozpatrzono 34 248 nowych spraw, w tym:

1	Sposób rozpatrzenia sprawy		3	%
	2			
Podjęto do prowadzenia	1.	Razem	11 810	34,5
	2.	podjęto do prowadzenia	9 714	28,4
	3.	w tym: z inicjatywy RPO	735	
Udzielono wyjaśnień, wskazano wnioskodawcy przysługujące środki działania	4.	Razem	20 360	59,4
	5.	udzielono wyjaśnień, wskazano wnioskodawcy przysługujące środki działania	20 360	59,4
Inne	6.	Razem	2 078	6,1
	7.	przekazano wniosek wg. właściwości	545	1,6
	8.	zwrócono się do wnioskodawcy o uzupełnienie wniosku	550	1,6
	9.	nie podjęto ⁷⁸⁶	983	2,9
Łącznie			34 248	100,0

Sposób rozpatrzenia spraw w 2010 r.



⁷⁸⁶ Przekazane Rzecznikowi do wiadomości wystąpienia kierowane do innych organów i pisma niezrozumiałej treści.



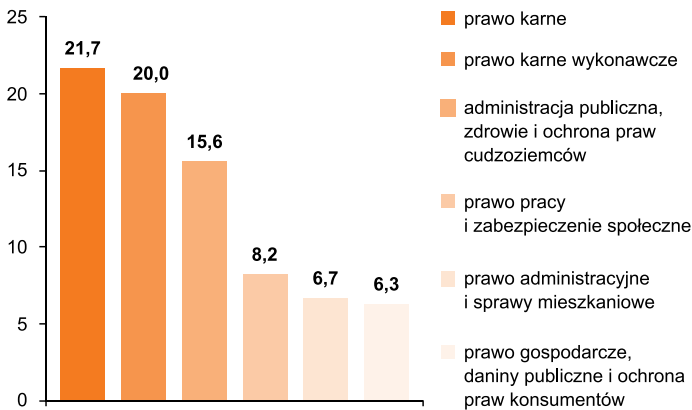
Spośród 34 248 spraw rozpatrzonych najwięcej było spraw z zakresu:

Problematyka	Liczba	%
prawo karne	6 937	20,3
prawo cywilne i gospodarka nieruchomościami	4 441	13,0
prawo karne wykonawcze	4 421	12,9
prawo pracy i zabezpieczenie społeczne	4 316	12,6
prawo konstytucyjne i międzynarodowe	3 907	11,4
administracja publiczna, zdrowie i ochrona praw cudzoziemców	3 733	10,9
inne	6 493	22,6

Z 34 248 spraw rozpatrzonych w 2010 roku podjęto do prowadzenia 11 810, w tym najwięcej było spraw z zakresu:

Problematyka	Liczba	%
prawo karne	2 561	21,7
prawo karne wykonawcze	2 362	20,0
administracja publiczna, zdrowie i ochrona praw cudzoziemców	1 843	15,6
prawo pracy i zabezpieczenie społeczne	966	8,2
prawo administracyjne i sprawy mieszkaniowe	794	6,7
prawo gospodarcze, ochrona praw konsumenta, daniny publiczne	742	6,3
inne	2 542	21,5

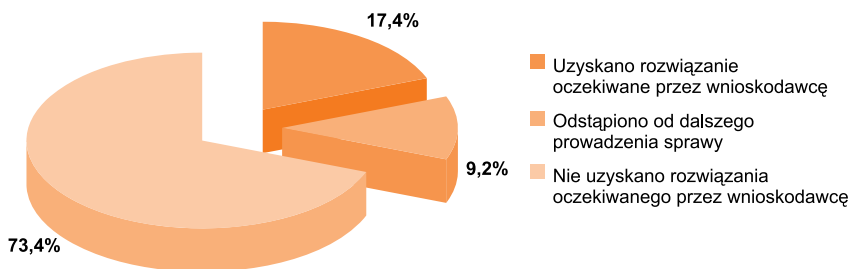
Przedmiotowy rozkład spraw podjętych



Zakończono postępowanie w 11 963 sprawach podjętych w roku 2010 i latach poprzednich

Efekty	Sposób zakończenia postępowania	Liczba	%
1	2	3	4
Uzyskano rozwiązanie oczekiwane przez wnioskodawcę i Rzecznika Praw Obywatelskich	1. Razem (2+3)	2082	17,4
	2. Zasadność zarzutów wnioskodawcy	1270	10,6
	3. Uwzględnienie wystąpienia generalnego RPO	812	6,8
Odstąpiono od dalszego prowadzenia sprawy	4. Razem (5+6)	1095	9,2
	5. Toczące się postępowanie w sprawie (niewyczerpany tryb)	408	3,4
	6. Rezygnacja RPO z dalszego prowadzenia sprawy (obiektywne przyczyny)	687	5,8
Nie uzyskano rozwiązania oczekiwanego przez wnioskodawcę	7. Razem (8+9+10)	8786	73,4
	8. Niepotwierdzenie się zarzutów wnioskodawcy	7141	59,7
	9. Nieuwzględnienie wystąpienia generalnego RPO	1632	13,6
	10. Wyczerpanie przez RPO możliwości działania	13	0,1
Razem		11 963	100,0

Zakończenie spraw podjętych



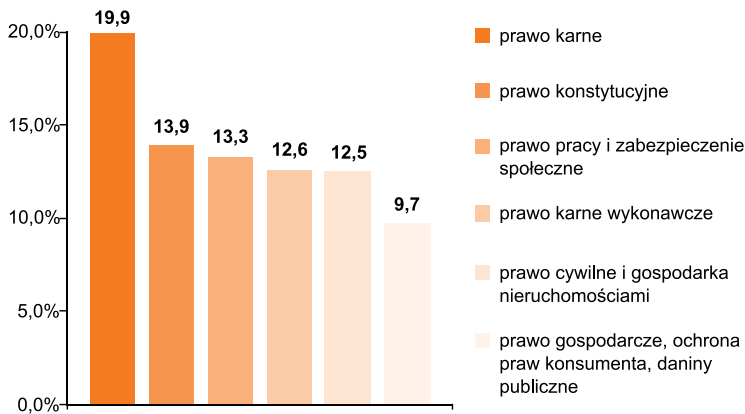
Przedmiot nowych spraw (wniosków) w 2010 r.

Problematyka	Liczba	%
1. prawo konstytucyjne i międzynarodowe	3 685	13,9
2. prawo karne	5 297	19,9
3. prawo pracy i zabezpieczenie społeczne	3 532	13,3
4. prawo cywilne i gospodarka nieruchomościami	3 324	12,5

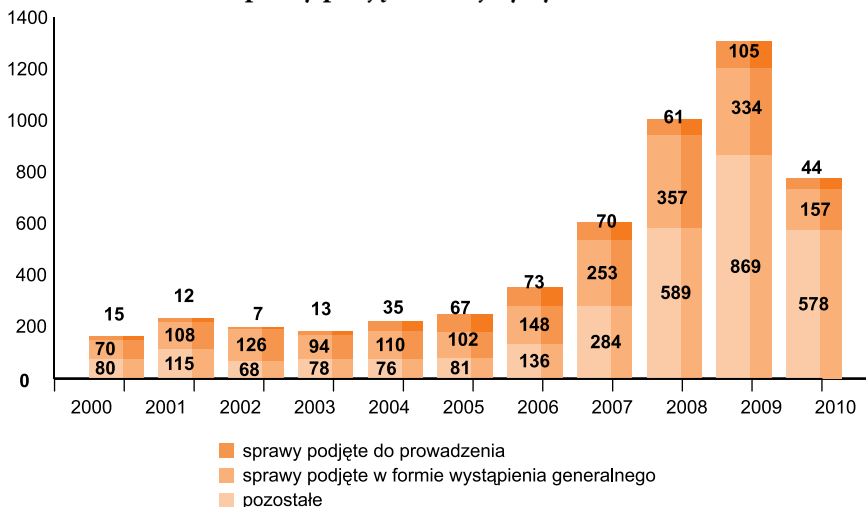


5. prawo administracyjne i sprawy mieszkaniowe	2 090	7,9
6. prawo gospodarcze, ochrona praw konsumenta, daniny publiczne	2 583	9,7
7. prawo karne wykonawcze (Krajowy Mechanizm Prewencji)	3 354	12,6
8. prawa żołnierzy i funkcjonariuszy służb publicznych	390	1,5
9. administracja publiczna, zdrowie i ochrona praw cudzoziemców	2 041	7,7
10. inne	279	1,0
11. Razem	26 575	100,0

Wiodące problematyki spraw nowych w 2010 r.

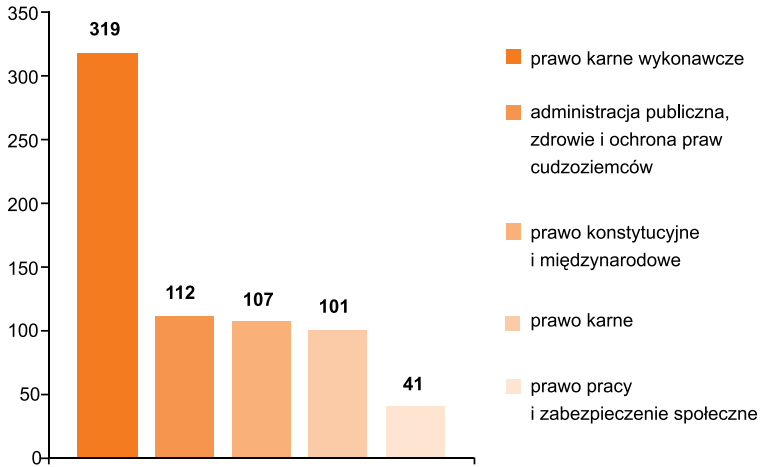


Sprawy podjęte z inicjatywy Rzecznika

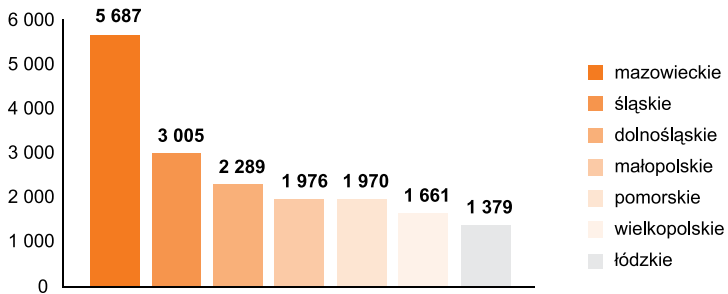




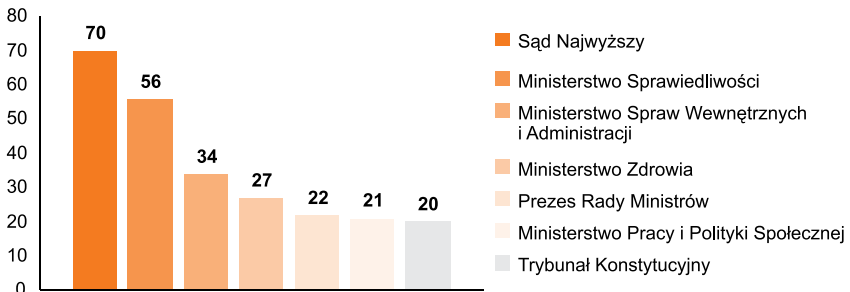
Problemowy rozkład spraw z inicjatywy Rzecznika



Największy wpływ spraw nowych z poszczególnych województw

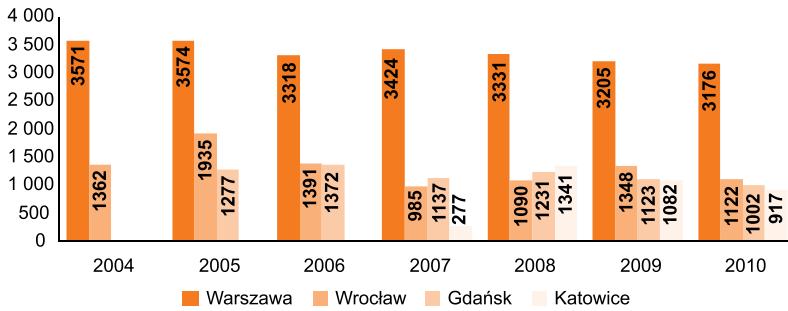


Wiodący adresaci wystąpień Rzecznika

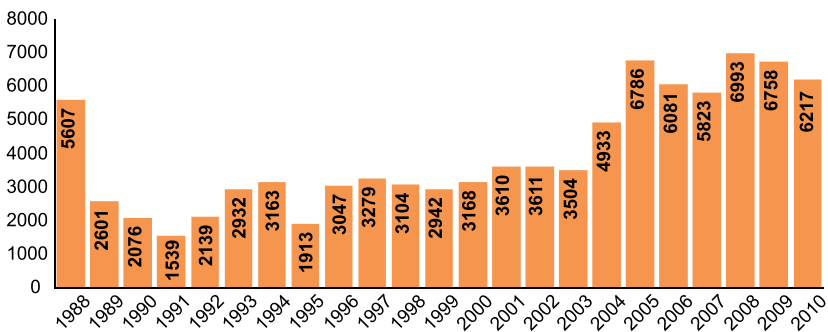




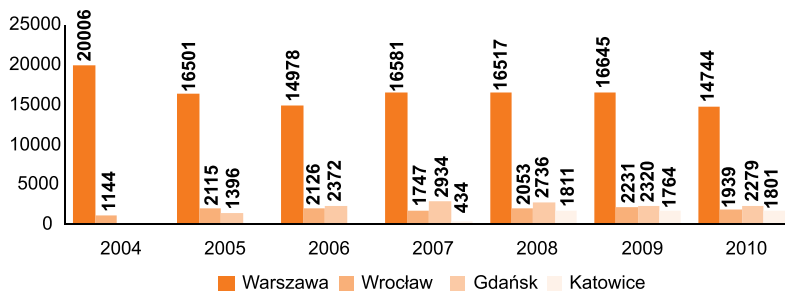
Przyjęcia interesantów



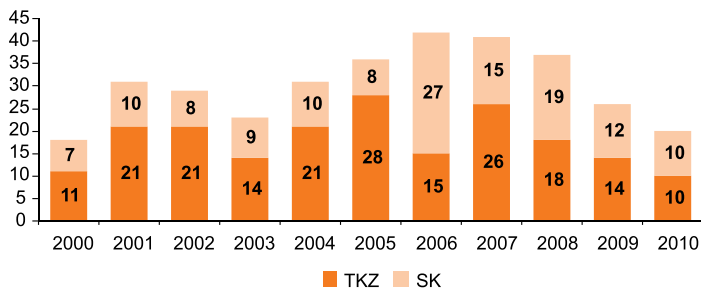
Przyjęcia interesantów w latach 1988-2010



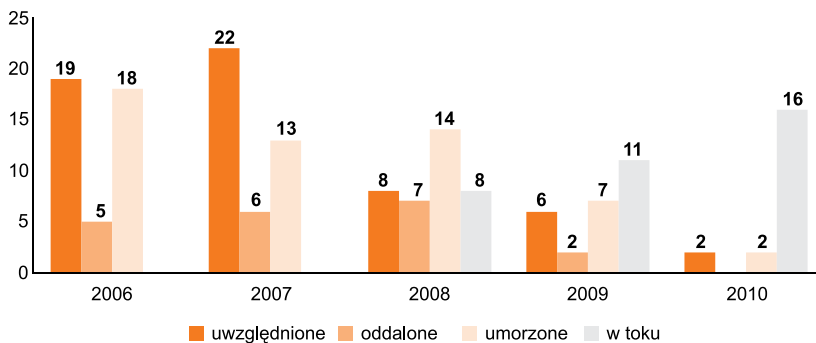
Porady udzielane telefonicznie



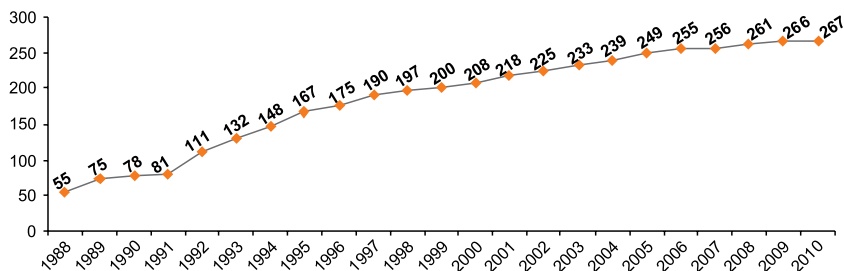
Wnioski do Trybunału Konstytucyjnego oraz skargi konstytucyjne, do których przystąpił Rzecznik



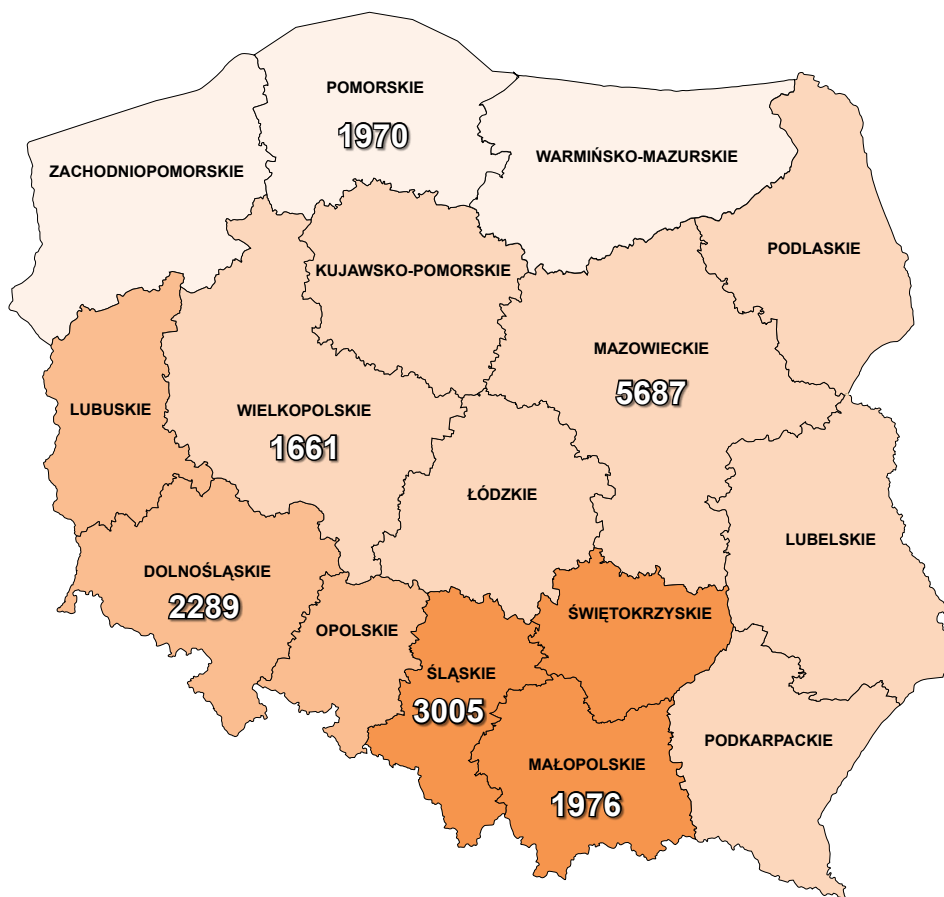
Rozpatrzenie przez Trybunał Konstytucyjny wniosków o stwierdzenie niezgodności przepisów z Konstytucją oraz skarg konstytucyjnych, do których przystąpił Rzecznik⁷⁸⁷



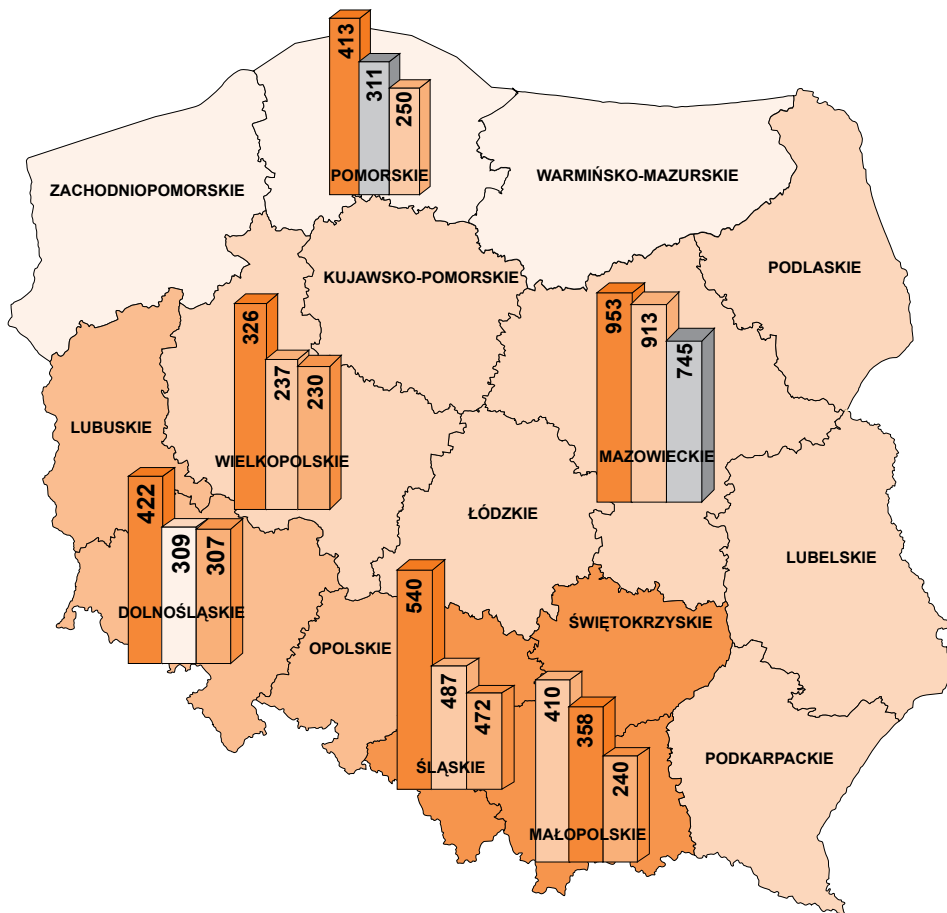
Zatrudnienie w BRPO – liczba etatów



Największy wpływ spraw nowych z poszczególnych województw w 2010 r.







Wiodące problematyki spraw nowych, w województwach, z których był największy wpływ w 2010 r.



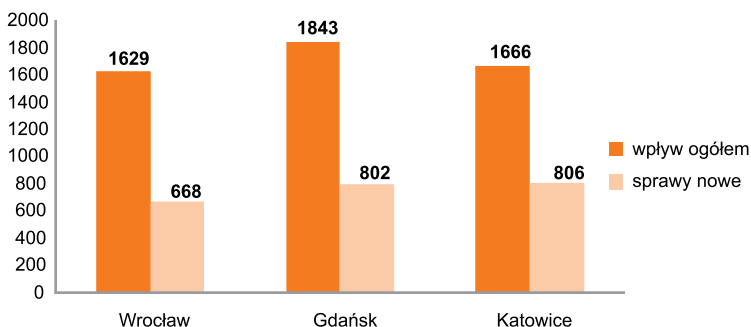
- prawo karne
- prawo karne wykonawcze
- prawo pracy i zabezpieczenie społeczne
- prawo cywilne i gospodarka nieruchomościami
- prawo konstytucyjne i międzynarodowe

Biura Pełnomocników Terenowych



-  Zespół Terenowy we Wrocławiu powołany 2 sierpnia 2004 r.
-  Zespół Terenowy w Gdańsku powołany 16 maja 2005 r.
-  Zespół Terenowy w Katowicach powołany 14 września 2007 r.
-  RPO w Warszawie

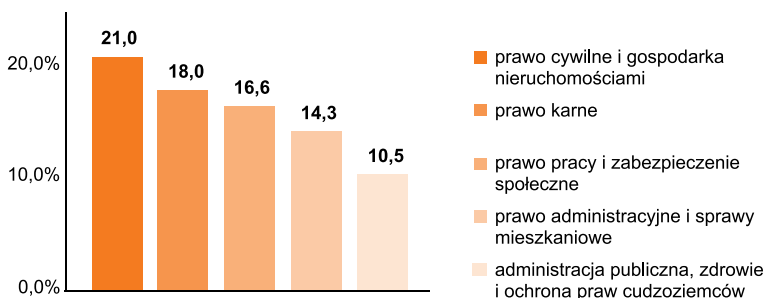
Wpływ spraw w Zespołach Terenowych



Największy wpływ nowych wniosków w Zespołach Terenowych dotyczył spraw z zakresu:

Problematyka	Liczba	%
prawo cywilne i gospodarka nieruchomościami	479	21,0
prawo karne	406	18,0
prawo pracy i zabezpieczenie społeczne	378	16,6
prawo administracyjne i sprawy mieszkaniowe	325	14,3
administracja publiczna, zdrowie i ochrona praw cudzoziemców	240	10,5

Problematyki wiodące w Zespołach Terenowych

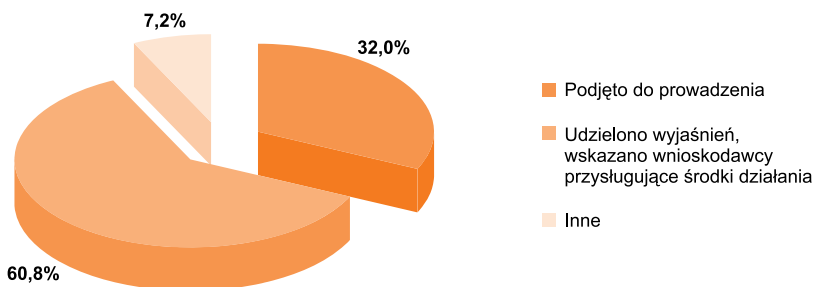




W okresie objętym Informacją w Zespołach Terenowych rozpatrzone 2640 nowych spraw, w tym:

Sposób rozpatrzenia	Liczba	%
– podjęto do prowadzenia	845	32,0
– udzielono wyjaśnień, wskazano wnioskodawcy przysługujące środki działania	1605	60,8
– przekazano wnioski wg właściwości	58	2,1
– zwrócono się o uzupełnienie wniosku	32	1,2
– nie podjęto ⁷⁸⁸	100	3,7

Rozpatrzenie spraw w Zespołach Terenowych



W Zespołach Terenowych zakończono postępowanie w 884 sprawach podjętych w 2010 r. i w latach poprzednich

Efekty	Sposób zakończenia postępowania	Liczba	%
1	2	3	4
Uzyskano rozwiązanie oczekiwane przez wnioskodawcę	1. Razem (2+3)	176	19,9
	2. Zasadność zarzutów wnioskodawcy	154	17,4
	3. Uwzględnienie wystąpienia generalnego RPO	22	2,5
Odstąpiono od dalszego prowadzenia sprawy	4. Razem (5+6)	94	10,6
	5. Toczące się postępowanie w sprawie (niewyczerpany tryb)	42	4,7
Nie uzyskano rozwiązania oczekiwanego przez wnioskodawcę	6. Rezygnacja RPO z dalszego prowadzenia sprawy (obiektywne przyczyny)	52	5,9
	7. Razem (8+9+10)	614	69,5
	8. Niepotwierdzenie się zarzutów wnioskodawcy	598	67,6
	9. Nieuwzględnienie wystąpienia generalnego RPO	4	0,5
	10. Wyczerpanie przez RPO możliwości działania	12	1,4
Razem		884	100,0

⁷⁸⁸ Przekazane Rzecznikowi do wiadomości wystąpienia kierowane do innych organów i pisma niezrozumiałej treści.



Zakończenie spraw podjętych w Zespołach Terenowych

