

Dane informacyjno-statystyczne za IV kwartał 2020 r.

Tabela 1. Wpływ do Biura Rzecznika Praw Obywatelskich w IV kwartale 2020 r.

Wpływ do Biura RPO	IV Kwartał 2020 r.
Wpływ ogółem	16 120
Sprawy nowe	5 903
Odpowiedzi w sprawach podjętych przez RPO	4 349

W IV kwartale 2020 roku w Biurze RPO przyjęto 115 interesantów oraz przeprowadzono 8493 rozmowy telefoniczne, udzielając wyjaśnień i porad.

Tabela 2. Wystąpienia generalne w IV kwartale 2020 r.

Rzecznik Praw Obywatelskich skierował:	IV Kwartał	2020 r.
wystąpień problemowych - w tym o podjęcie inicjatywy prawodawczej	66	349
wniosków do Trybunału Konstytucyjnego o stwierdzenie niezgodności przepisów z przepisami wyższego rzędu		1
zawiadomień do Trybunału Konstytucyjnego o przystąpieniu do postępowania ze skargi konstytucyjnej	4	13
zawiadomień do Trybunału Konstytucyjnego o przystąpieniu do postępowania w sprawie pytań prawnych		5
zawiadomień do Trybunału Konstytucyjnego o przystąpieniu do postępowania w sprawie wniosku		8
pytań prawnych do Sądu Najwyższego	1	2
zawiadomień do Sądu Najwyższego o przystąpieniu do postępowania w sprawie pytania prawnego		4
skarg nadzwyczajnych do Sądu Najwyższego	8	24
kasacji w sprawach karnych	20	43
skarg kasacyjnych do Sądu Najwyższego w sprawach cywilnych	1	2

skarg kasacyjnych do Naczelnego Sądu Administracyjnego	6	13
skarg do Wojewódzkich Sądów Administracyjnych	4	35
przystąpień do postępowania sądowego	11	45
przystąpień do postępowania administracyjnego	2	26
żądań wszczęcia postępowania administracyjnego		3
żądań wszczęcia postępowania cywilnego		29
udział w postępowaniach przed sądami międzynarodowymi	2	13
Razem	125	615

Tabela 3. Sprawy rozpatrzone w IV kwartale 2020 r.

Efekty	Sposób rozpatrzenia sprawy	Liczba	Udział procentowy
Podjęto do prowadzenia	Razem	2907	37,4
	podjęto do prowadzenia	2414	31,1
	w ramach wystąpienia o charakterze generalnym	493	6,3
Udzielono wyjaśnień, wskazano wnioskodawcy przysługujące środki działania	Razem	3601	46,3
	udzielono wyjaśnień, wskazano wnioskodawcy przysługujące środki działania	3601	46,3
Inne	Razem	1263	16,3
	przekazano wniosek wg. właściwości	204	2,7
	zwrócono się do wnioskodawcy o uzupełnienie wniosku	500	6,4
	nie podjęto ¹	559	7,2
Razem		7771	100

¹ Przekazane Rzecznikowi do wiadomości wystąpienia kierowane do innych organów i pisma niezrozumiałej treści.

Wykres 1. Sposób rozpatrzenia spraw w IV kwartale 2020 r.

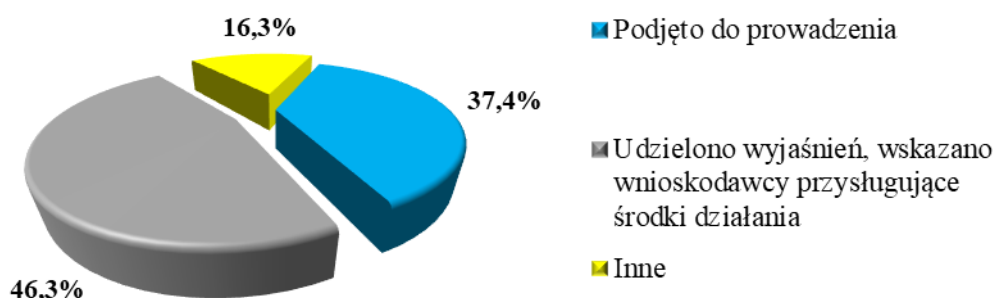


Tabela 4. Zakończenie postępowania w sprawach podjętych do prowadzenia w IV kwartale 2020 r.

Efekty	Sposób zakończenia postępowania	Liczba	Udział procentowy
Uzyskano rozwiązanie oczekiwane przez wnioskodawcę i Rzecznika Praw Obywatelskich	Razem	763	29,1
	Zasadność zarzutów wnioskodawcy	442	16,9
	Uwzględnienie wystąpienia generalnego RPO	321	12,2
Odstąpiono od dalszego prowadzenia sprawy	Razem	281	10,7
	Toczące się postępowanie w sprawie (niewyczerpany tryb)	183	7,0
	Rezygnacja RPO z dalszego prowadzenia sprawy (obiektywne przyczyny)	98	3,7
Nie uzyskano rozwiązania oczekiwanego przez wnioskodawcę	Razem	1577	60,2
	Niepotwierdzenie się zarzutów wnioskodawcy	1399	53,4
	Nieuwzględnienie wystąpienia generalnego RPO	162	6,2
	Wyczerpanie przez RPO możliwości działania	16	0,6
Razem		2621	100

Wykres 2. Zakończenie postępowania w sprawach podjętych do prowadzenia



Tabela 5. Przedmiot nowych spraw (wniosków) w IV kwartale 2020 r.

Problematyka spraw nowych	Liczba	Udział procentowy
prawo konstytucyjne, międzynarodowe i europejskie	622	10,5
prawo karne	1241	21,0
prawo karne wykonawcze	924	15,7
prawo pracy i zabezpieczenie społeczne	716	12,1
prawo cywilne	789	13,4
prawo administracyjne i gospodarcze	1284	21,8
równe traktowanie	210	3,5
Krajowy Mechanizm Prewencji	5	0,1
ochrona praw żołnierzy i funkcjonariuszy	47	0,8
inne	65	1,1
Razem	5903	100

Wykres 3. Wiodące problematyki spraw nowych

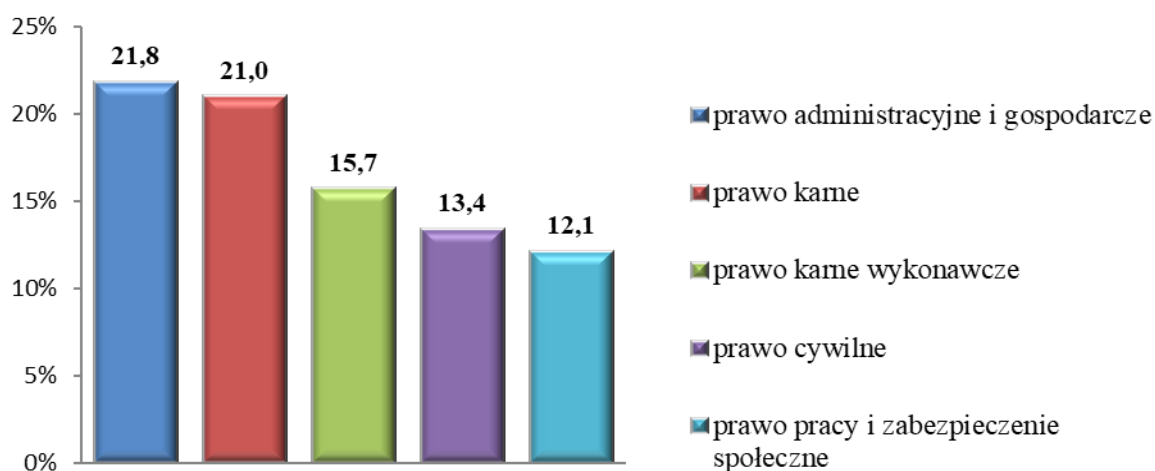


Tabela 6. Przedmiot wniosków dot. skarg nadzwyczajnych skierowanych do Rzecznika Praw Obywatelskich (według właściwości zespołów merytorycznych).

Problematyka	IV kwartał 2020 r.	2020 r.
prawo karne	175	851
prawo pracy i zabezpieczenie społeczne	38	240
prawo cywilne	142	666
prawo administracyjne i gospodarcze	67	267
prawo konstytucyjne, międzynarodowe i europejskie	5	22
ochrona praw żołnierzy i funkcjonariuszy	1	3
inne	1	5
Razem	429	2054

Wykres 4. Wiodące problematyki nowych wniosków dot. skarg nadzwyczajnych

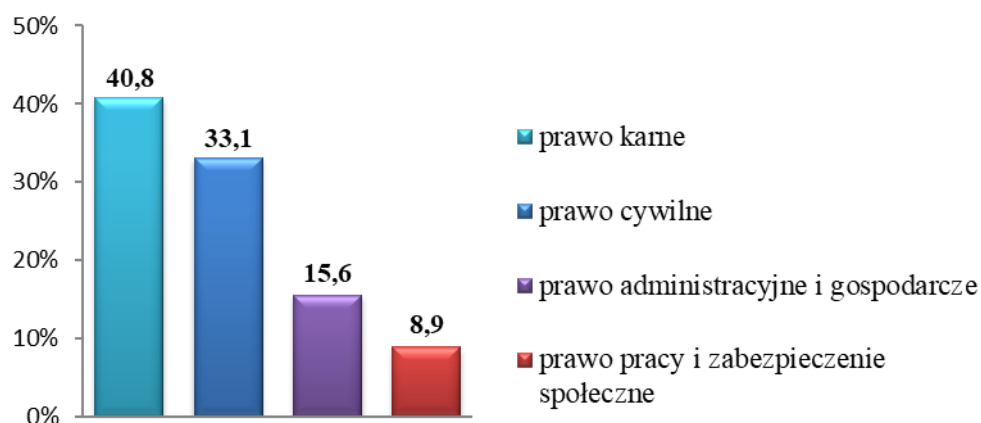


Tabela 7. Sprawy rozpatrzone w Biurach Pełnomocników Terenowych RPO

Sposób rozpatrzenia	Liczba	Udział procentowy
podjęto do prowadzenia	507	60,1
udzielono wyjaśnień, wskazano wnioskodawcy przysługujące mu środki działania	263	31,1
przekazano wniosek wg właściwości	15	1,8
zwrócono się o uzupełnienie wniosku	43	5,1
nie podjęto*	16	1,9

* Przekazane Rzecznikowi do wiadomości wystąpienia kierowane do innych organów i pisma niezrozumiałej treści.

Wykres 5. Rozpatrzenie spraw w Biurach Pełnomocników Terenowych RPO

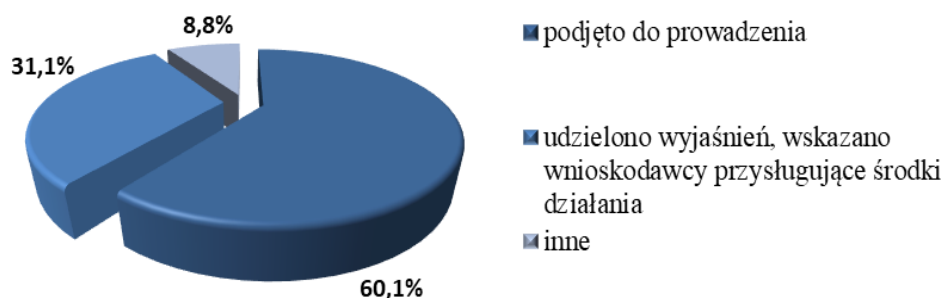


Tabela 8. Przedmiot nowych spraw w Biurach Pełnomocników Terenowych :

Problematyka	Liczba	Udział procentowy
prawo administracyjne i gospodarcze	193	24,7
Prawo międzynarodowe, europejskie i międzynarodowe	189	24,2
prawo karne wykonawcze	145	18,5
prawo cywilne	100	12,8
prawo karne	78	10,0

Wykres 6. Problematyki wiodące w Biurach Pełnomocników Terenowych

